



UMAWIANIE PORADY TELEMEDYCZNEJ W PORTALU PACJENTA PRZEZ APLIKACJĘ

KROK 1.

Zaloguj się



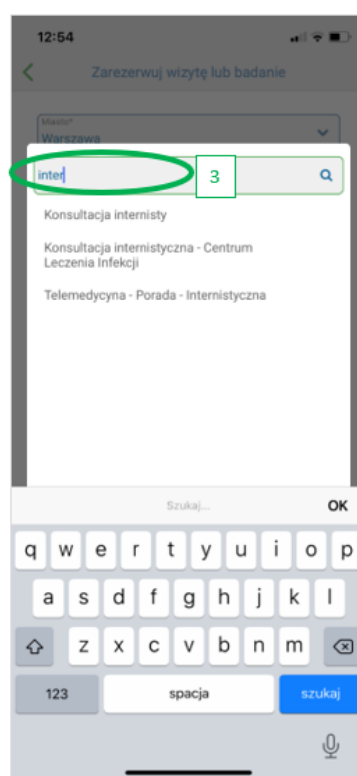
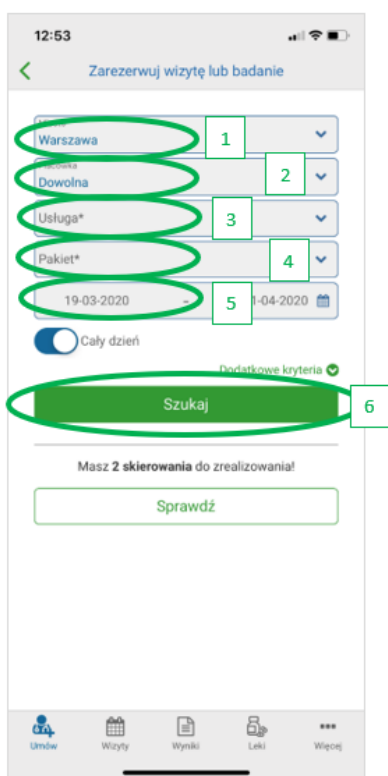
KROK 2.

Wciśnij „Umów wizytę”



KROK 3. W tym oknie wybierasz:

1. **Miasto** np. Warszawa
2. **Placówkę:** „dowolna”
3. **Rodzaj specjalizacji** np. „Telemedycyna – porada – Internistyczna”
4. **Pakiet:** „Pakiet LUX MED.”
5. **Przedział czasowy** porady Telemedycznej
6. **Zatwierdź** klikając „Szukaj”

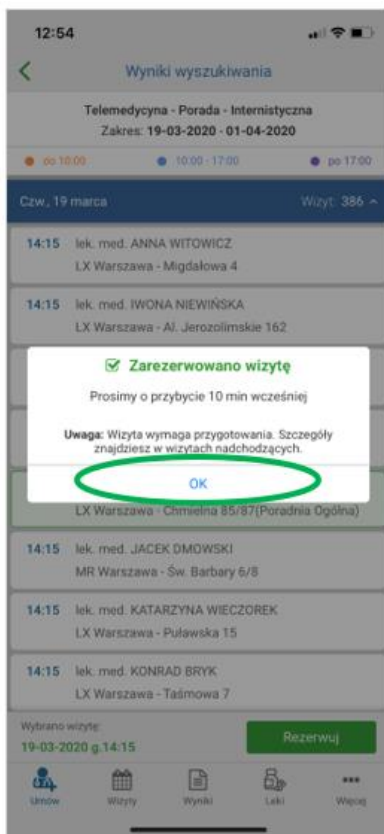


KROK 4.

Kliknij Przycisk z godziną rezerwacji, nazwiskiem lekarza i adresem placówki (zostanie on podświetlony jasnym zielonym kolorem), a następnie zatwierdź klawiszem „Rezerwuj”.



KROK 5. Proces rezerwacji zakończ klikając „ok”.



Oczekuj na telefoniczny kontakt lekarza specjalisty w wybranym przez Ciebie terminie.