

## **Aviva Investors Specjalistyczny Fundusz Inwestycyjny Otwarty**

**Sprawozdanie niezależnego biegłego rewidenta**

**List do Uczestników Funduszu**

**Oświadczenie Zarządu Towarzystwa**

**Połączone sprawozdanie finansowe**

**Oświadczenie Banku Depozytariusza**

**Raport niezależnego biegłego rewidenta z badania  
połączonego sprawozdania finansowego**

**Za rok obrotowy od 1 stycznia do 31 grudnia 2016 r.**

### **Zawartość:**

**Sprawozdanie niezależnego biegłego rewidenta**

przygotowane przez PricewaterhouseCoopers Sp. z o.o.

**List do Uczestników Funduszu**

przygotowany przez Zarząd Aviva Investors Poland Towarzystwo Funduszy Inwestycyjnych S.A.

**Oświadczenie Zarządu Towarzystwa**

przygotowane przez Zarząd Aviva Investors Poland Towarzystwo Funduszy Inwestycyjnych S.A.

**Połączone sprawozdanie finansowe**

przygotowane przez Zarząd Aviva Investors Poland Towarzystwo Funduszy Inwestycyjnych S.A.

**Oświadczenie Banku Depozytariusza**

przygotowane przez Bank Handlowy w Warszawie S.A.

**Raport niezależnego biegłego rewidenta z badania  
połączonego sprawozdania finansowego**

przygotowany przez PricewaterhouseCoopers Sp. z o.o.



## **Sprawozdanie niezależnego biegłego rewidenta**

**Dla Walnego Zgromadzenia i Rady Nadzorczej  
Aviva Investors Poland Towarzystwo Funduszy Inwestycyjnych S.A.**

### ***Sprawozdanie z badania połączonego sprawozdania finansowego***

Przeprowadziliśmy badanie załączonego połączonego sprawozdania finansowego Funduszu Aviva Investors Specjalistyczny Fundusz Inwestycyjny Otwarty (zwanego dalej „Funduszem”), z siedzibą w Warszawie, przy ulicy Inflanckiej 4b, obejmującego wprowadzenie, połączone zestawienie lokat i połączony bilans na dzień 31 grudnia 2016 r., połączony rachunek wyniku z operacji i połączone zestawienie zmian w aktywach netto za rok obrotowy od 1 stycznia do 31 grudnia 2016 r.

*Odpowiedzialność Zarządu oraz Członków Rady Nadzorczej  
Aviva Investors Poland Towarzystwo Funduszy Inwestycyjnych S.A.*

Zarząd Aviva Investors Poland Towarzystwo Funduszy Inwestycyjnych S.A. (zwanego dalej „Towarzystwem”) jest odpowiedzialny za sporządzenie, na podstawie prawidłowo prowadzonych ksiąg rachunkowych, połączonego sprawozdania finansowego i za jego rzetelną prezentację zgodnie z ustawą z dnia 29 września 1994 r. o rachunkowości („Ustawa o rachunkowości” – Dz. U. z 2016 r., poz. 1047, z późn. zm.), przepisami Rozporządzenia Ministra Finansów z dnia 24 grudnia 2007 r. w sprawie szczególnych zasad rachunkowości funduszy inwestycyjnych („Rozporządzenie” – Dz. U. z 2007 r. nr 249, poz. 1859) oraz innymi obowiązującymi przepisami prawa. Zarząd Towarzystwa jest również odpowiedzialny za kontrolę wewnętrzną, którą uznaje za niezbędną dla sporządzenia połączonego sprawozdania finansowego niezawierającego istotnego zniekształcenia spowodowanego oszustwem lub błędem.

Zarząd oraz Członkowie Rady Nadzorczej Towarzystwa są zobowiązani do zapewnienia, aby połączone sprawozdanie finansowe spełniało wymagania przewidziane w Ustawie o rachunkowości i Rozporządzeniu.

### *Odpowiedzialność biegłego rewidenta*


Jesteśmy odpowiedzialni za wyrażenie opinii o tym połączonym sprawozdaniu finansowym na podstawie przeprowadzonego przez nas badania.

Badanie przeprowadziliśmy stosownie do postanowień rozdziału 7 Ustawy o rachunkowości oraz zgodnie z Międzynarodowymi Standardami Badania przyjętymi jako Krajowe Standardy Rewizji Finansowej uchwałą Krajowej Rady Biegłych Rewidentów z dnia 10 lutego 2015 r. Standardy te wymagają przestrzegania wymogów etycznych oraz zaplanowania i przeprowadzenia badania w taki sposób, aby uzyskać wystarczającą pewność, że j połączone sprawozdanie finansowe nie zawiera istotnego zniekształcenia.

---

PricewaterhouseCoopers Sp. z o.o., Al. Armii Ludowej 14, 00-638 Warszawa, Polska, T: +48 (22) 746 4000, F: +48 (22) 742 4040, [www.pwc.com](http://www.pwc.com)

PricewaterhouseCoopers Sp. z o.o. wpisana jest do Krajowego Rejestru Sądowego prowadzonego przez Sąd Rejonowy dla m. st. Warszawy, pod numerem KRS 0000044655, NIP 526-021-02-28. Kapitał zakładowy wynosi 10.363.900 złotych. Siedzibą Spółki jest Warszawa, Al. Armii Ludowej 14.



## **Sprawozdanie niezależnego biegłego rewidenta (c.d.)**

**Dla Walnego Zgromadzenia i Rady Nadzorczej  
Aviva Investors Poland Towarzystwo Funduszy Inwestycyjnych S.A.**

Badanie polegało na przeprowadzeniu procedur służących uzyskaniu dowodów badania kwot i ujawnień w połączonym sprawozdaniu finansowym. Dobór procedur zależy od osądu biegłego rewidenta, w tym od oceny ryzyka istotnego zniekształcenia połączonego sprawozdania finansowego spowodowanego oszustwem lub błędem. Dokonując oceny tego ryzyka, biegły rewident bierze pod uwagę działanie kontroli wewnętrznej, w zakresie dotyczącym sporządzania i rzetelnej prezentacji przez Fundusz połączonego sprawozdania finansowego, w celu zaprojektowania odpowiednich w danych okolicznościach procedur badania, nie zaś wyrażenia opinii o skuteczności kontroli wewnętrznej Funduszu. Badanie obejmuje także ocenę odpowiedności przyjętych zasad (polityki) rachunkowości, racjonalności ustalonych przez kierownictwo wartości szacunkowych, jak również ocenę ogólnej prezentacji połączonego sprawozdania finansowego.

Uważamy, że uzyskane przez nas dowody badania stanowią wystarczającą i odpowiednią podstawę do wyrażenia opinii z badania.

### *Opinia*

Naszym zdaniem, załączone połączone sprawozdanie finansowe:

- a. przekazuje rzetelny i jasny obraz sytuacji majątkowej i finansowej Funduszu na dzień 31 grudnia 2016 r. oraz jego wynik z operacji za rok obrotowy od 1 stycznia do 31 grudnia 2016 r. zgodnie z mającymi zastosowanie przepisami Ustawy o rachunkowości i Rozporządzenia oraz przyjętymi zasadami (polityką) rachunkowości;
- b. jest zgodne w formie i treści z obowiązującymi Fundusz przepisami prawa, w tym z wymogami Rozporządzenia oraz Statutem Funduszu;
- c. zostało sporządzone na podstawie prawidłowo prowadzonych ksiąg rachunkowych.

Przeprowadzający badanie w imieniu PricewaterhouseCoopers Sp. z o.o., spółki wpisanej na listę podmiotów uprawnionych do badania sprawozdań finansowych pod numerem 144:

*Tomasz Orłowski*

Tomasz Orłowski

Kluczowy Biegły Rewident  
Numer ewidencyjny 12045

Warszawa, 14 kwietnia 2017 r.



Aviva Investors Poland Towarzystwo Funduszy Inwestycyjnych SA ul. Inflancka 4b 00-189 Warszawa  
infolinia 801 888 444 +48 22 557 44 44 tel. +48 22 557 40 50 www.aviva.pl

Szanowni Państwo,

z przyjemnością prezentujemy Państwu połączone sprawozdanie finansowe **Aviva Investors Specjalistycznego Funduszu Inwestycyjnego Otwartego**, zarządzanego przez Aviva Investors Poland Towarzystwo Funduszy Inwestycyjnych SA., sporządzone za rok obrotowy 2016.

Aviva Investors Specjalistyczny Fundusz Inwestycyjny Otwarty został wpisany do rejestru funduszy inwestycyjnych 6 października 2008 roku. Fundusz jest specjalistycznym funduszem inwestycyjnym otwartym z wydzielonymi subfunduszami:

- Aviva Investors Pieniężnym,
- Aviva Investors Dłużnym,
- Aviva Investors Akcyjnym,
- Aviva Investors Papierów Nieskarbowych,
- Aviva Investors Spółek Dywidendowych.

Uczestnikami Funduszu mogą być: Aviva Investors Poland Towarzystwo Funduszy Inwestycyjnych SA („Towarzystwo”), Aviva Towarzystwo Ubezpieczeń na Życie SA, fundusze inwestycyjne zarządzane przez Towarzystwo oraz inne jednostki powiązane z ww. spółkami w rozumieniu przepisów ustawy o rachunkowości oraz zarządzane przez nie fundusze emerytalne i inwestycyjne.

Poniżej przedstawiamy informacje dotyczące wyników poszczególnych subfunduszy w 2016 roku.

### **Aviva Investors Pieniężny**

Aktywa **Subfunduszu Aviva Investors Pieniężnego** lokowane są głównie w instrumentach rynku pieniężnego i w dłużnych, papierach wartościowych przewidzianych w statucie Funduszu, w tym głównie w instrumentach finansowych rynku pieniężnego, charakteryzujących się niskim poziomem ryzyka inwestycyjnego. Całkowita wartość lokat w instrumentach rynku pieniężnego i dłużnych papierach wartościowych łącznie z wartością jednostek uczestnictwa, certyfikatów inwestycyjnych funduszy inwestycyjnych oraz tytułów uczestnictwa instytucji wspólnego inwestowania mających siedzibę za granicą, których polityka inwestycyjna zakłada lokowanie aktywów wyłącznie w instrumentach o charakterze dłużnym lub pieniężnym, będzie nie niższa niż 70 proc. i może wynieść 100 proc. wartości aktywów Subfunduszu.

Subfundusz skierowany jest do osób prawnych zainteresowanych bezpieczeństwem zainwestowanego kapitału i stabilnego wzrostu wartości oszczędności, przy jednoczesnym zapewnieniu dużej płynności środków.

W ciągu roku obrotowego wartość jednostki uczestnictwa Subfunduszu Aviva Investors Pieniężnego wzrosła o 1,27 proc.

### **Aviva Investors Dłużny**

Aktywa **Subfunduszu Aviva Investors Dłużnego** lokowane są w dłużnych papierach wartościowych i innych instrumentach finansowych przewidzianych w Statucie Funduszu. Całkowita wartość lokat w dłużnych papierach wartościowych i instrumentach rynku pieniężnego łącznie z wartością jednostek uczestnictwa, certyfikatów inwestycyjnych funduszy inwestycyjnych oraz tytułów uczestnictwa instytucji wspólnego inwestowania mających siedzibę za granicą, których polityka inwestycyjna zakłada lokowanie aktywów wyłącznie w instrumentach o charakterze dłużnym lub pieniężnym, będzie nie niższa niż 70 proc. i może wynieść 100 proc. wartości Aktywów Subfunduszu.

Subfundusz polecany jest osobom prawnym zainteresowanym długoterminowym stabilnym wzrostem oszczędności na poziomie wyższym od oprocentowania lokat bankowych.

W okresie sprawozdawczym Subfundusz Aviva Investors Dłużny uzyskał stopę zwrotu w wysokości 0,6 proc.

### **Aviva Investors Akcyjny**

Aktywa **Subfunduszu Aviva Investors Akcyjnego** lokowane są głównie w akcjach, a także jednostkach uczestnictwa, certyfikatach inwestycyjnych funduszy inwestycyjnych oraz tytułach uczestnictwa instytucji wspólnego inwestowania mających siedzibę za granicą, których polityka inwestycyjna zakłada lokowanie aktywów głównie w akcjach. Całkowita wartość lokat w akcjach łącznie z wartością jednostek uczestnictwa, certyfikatów inwestycyjnych funduszy inwestycyjnych oraz tytułów uczestnictwa instytucji wspólnego inwestowania mających siedzibę za granicą, których polityka inwestycyjna zakłada lokowanie aktywów głównie w akcjach będzie wynosiła nie mniej niż 70 proc. i może wynieść 100 proc. wartości Aktywów Subfunduszu.

Subfundusz skierowany jest do osób prawnych akceptujących wysokie ryzyko inwestycyjne. Celem Subfunduszu jest osiągnięcie wysokich zysków z inwestycji w długim horyzoncie czasowym.

W roku obrotowym wartość jednostki uczestnictwa Subfunduszu Aviva Investors Akcyjnego zwiększyła się o 13,19 proc.

### **Aviva Investors Papierów Nieskarbowych**

Aktywa **Subfunduszu Aviva Investors papierów Nieskarbowych** lokowane są głównie w nieskarbowych instrumentach rynku pieniężnego i nieskarbowych dłużnych papierach wartościowych. Całkowita wartość lokat w nieskarbowych instrumentach rynku pieniężnego i nieskarbowych dłużnych papierach wartościowych łącznie z wartością jednostek uczestnictwa, certyfikatów inwestycyjnych funduszy inwestycyjnych oraz tytułów uczestnictwa instytucji wspólnego inwestowania mających siedzibę za granicą, których polityka inwestycyjna zakłada lokowanie aktywów w nieskarbowe instrumenty o charakterze dłużnym lub pieniężnym będzie nie niższa niż 70 proc. i może wynieść 100 proc. wartości aktywów Subfunduszu.

Subfundusz skierowany jest do osób prawnych akceptujących ryzyko inwestycyjne związane z niewypłacalnością emitentów papierów wartościowych.

W ciągu roku stopa zwrotu z inwestycji w jednostki uczestnictwa Subfunduszu Aviva Investors Papierów Nieskarbowych wyniosła 4,99 proc.


## Aviva Investors Spółek Dywidendowych

Subfundusz Aviva Investors Spółek Dywidendowych został utworzony w dniu 5 czerwca 2013 roku. Co najmniej 70 proc. aktywów Subfunduszu jest lokowanych w akcje, przede wszystkim spółek notowanych na Giełdzie Papierów Wartościowych w Warszawie SA, przy czym dąży on do tego, aby co najmniej połowę wartości portfela akcji Subfunduszu, stanowiła wartość akcji spółek wchodzących w skład publikowanego przez Giełdę Papierów Wartościowych w Warszawie SA, indeksu WIGdiv.


Subfundusz przeznaczony jest dla osób prawnych akceptujących wysokie ryzyko inwestycyjne. Celem Subfunduszu jest osiągnięcie wysokich zysków z inwestycji w długim horyzoncie czasowym.

W okresie sprawozdawczym subfundusz odnotował wzrost wartości jednostki uczestnictwa o 14,87 proc.

Z poważaniem,



Marek Przybylski  
Prezes Zarządu



Tymoteusz Paleczny  
Wiceprezes Zarządu

Warszawa, 14 kwietnia 2017 roku.


## OŚWIADCZENIE ZARZĄDU

Zarząd Aviva Investors Poland Towarzystwa Funduszy Inwestycyjnych S.A., zgodnie z przepisami ustawy z dnia 29 września 1994 roku o rachunkowości (tekst jednolity Dz. U. z 2016 r., poz. 1047 z późniejszymi zmianami) oraz rozporządzenia Ministra Finansów z dnia 24 grudnia 2007 roku w sprawie szczególnych zasad rachunkowości funduszy inwestycyjnych (Dz. U. Nr 249, poz. 1859) przedstawia połączone sprawozdanie finansowe Aviva Investors Specjalistycznego Funduszu Inwestycyjnego Otwartego, sporządzone za rok zakończony dnia 31 grudnia 2016 roku, obejmujące:

- połączone zestawienie lokat funduszu według stanu na dzień 31 grudnia 2016 roku, wykazujące składniki lokat funduszu o wartości 8 152 909 tys. zł;
- połączony bilans funduszu sporządzony na dzień 31 grudnia 2016 roku, wykazujący wartość aktywów netto funduszu w wysokości 8 333 826 tys. zł;
- połączony rachunek wyniku z operacji funduszu sporządzony za okres od dnia 1 stycznia 2016 roku do dnia 31 grudnia 2016 roku, wykazujący dodatni wynik z operacji w wysokości 582 495 tys. zł;
- połączone zestawienie zmian w aktywach netto sporządzone za okres od dnia 1 stycznia 2016 roku do dnia 31 grudnia 2016 roku, wykazujące zmniejszenie wartości aktywów netto funduszu w wysokości 290 tys. zł.

Do połączonego sprawozdania finansowego funduszu dołączono jednostkowe sprawozdania finansowe subfunduszy:

- Aviva Investors Pieniężny,
- Aviva Investors Dłużny,
- Aviva Investors Akcyjny,
- Aviva Investors Papierów Nieskarbowych oraz
- Aviva Investors Spółek Dywidendowych.



Marek Przybylski  
Prezes Zarządu



Tymoteusz Pałeczny  
Wiceprezes Zarządu



Marek Wierzbowski

*Dyrektor Finansowo-Administracyjny  
(Osoba odpowiedzialna za prowadzenie ksiąg rachunkowych Funduszu)*

Warszawa, dnia 14 kwietnia 2017 roku.

**AVIVA INVESTORS SPECJALISTYCZNY FUNDUSZ INWESTYCYJNY OTWARTY**

**SUBFUNDUSZ AVIVA INVESTORS PIENIĘŻNY**

**SUBFUNDUSZ AVIVA INVESTORS DŁUŻNY**

**SUBFUNDUSZ AVIVA INVESTORS AKCYJNY**

**SUBFUNDUSZ AVIVA INVESTORS PAPIERÓW NIESKARBOWYCH**

**SUBFUNDUSZ AVIVA INVESTORS SPÓŁEK DYWIDENDOWYCH**

**POŁĄCZONE SPRAWOZDANIE FINANSOWE**

**ZA ROK ZAKOŃCZONY DNIA 31 GRUDNIA 2016 ROKU**



## I WPROWADZENIE

### 1. INFORMACJE O FUNDUSZU

Aviva Investors Specjalistyczny Fundusz Inwestycyjny Otwarty („Fundusz”) został utworzony na podstawie zezwolenia Komisji Nadzoru Finansowego z dnia 27 lutego 2008 roku pod nazwą Commercial Union Specjalistyczny Fundusz Inwestycyjny Otwarty.

Fundusz został wpisany do rejestru funduszy inwestycyjnych w dniu 6 października 2008 roku, pod numerem RFi 419.

Fundusz jest specjalistycznym funduszem inwestycyjnym otwartym z wydzielonymi subfunduszami w rozumieniu przepisów Ustawy z dnia 27 maja 2004 roku o funduszach inwestycyjnych i zarządzaniu alternatywnymi funduszami inwestycyjnymi (tekst jednolity Dz. U. z 2016 r., poz. 1896 z późniejszymi zmianami) („Ustawa”).

Wg. stanu na dzień bilansowy w skład Funduszu wchodzi następujące Subfundusze:

- Aviva Investors Pieniężny,
- Aviva Investors Dłużny,
- Aviva Investors Akcyjny,
- Aviva Investors Papierów Nieskarbowych oraz
- Aviva Investors Spółek Dywidendowych.

W dniu 29 maja 2009 roku weszły w życie zmiany statutu Funduszu, w wyniku czego nastąpiła zmiana nazwy Funduszu na Aviva Investors Specjalistyczny Fundusz Inwestycyjny Otwarty.

Fundusz jako specjalistyczny fundusz inwestycyjny otwarty został utworzony na czas nieograniczony.

### 2. INFORMACJE O SUBFUNDUSZACH

#### a) Subfundusz Aviva Investors Pieniężny.

Subfundusz został utworzony w dniu 6 października 2008 roku jako Subfundusz wydzielony w ramach Funduszu.

Subfundusz został utworzony na czas nieograniczony.

Aktywa Subfunduszu lokowane są głównie w instrumenty rynku pieniężnego i w dłużne papiery wartościowe przewidziane w Statucie Funduszu, w tym głównie w instrumenty finansowe rynku pieniężnego charakteryzujące się niskim poziomem ryzyka inwestycyjnego.

Całkowita wartość lokat w instrumenty rynku pieniężnego i dłużne papiery wartościowe łącznie z wartością jednostek uczestnictwa, certyfikatów inwestycyjnymi funduszy inwestycyjnych oraz tytułów uczestnictwa instytucji wspólnego inwestowania mających siedzibę za granicą, których polityka inwestycyjna zakłada lokowanie aktywów wyłącznie w instrumenty o charakterze dłużnym lub pieniężnym, będzie nie niższa niż 70% i może wynieść 100% wartości Aktywów Subfunduszu.

#### b) Subfundusz Aviva Investors Dłużny.

Subfundusz został utworzony w dniu 6 października 2008 roku jako Subfundusz wydzielony w ramach Funduszu.

Subfundusz został utworzony na czas nieograniczony.

Aktywa Subfunduszu lokowane są w dłużne papiery wartościowe i inne instrumenty finansowe przewidziane w Statucie Funduszu.

Całkowita wartość lokat w dłużne papiery wartościowe i instrumenty rynku pieniężnego łącznie z wartością jednostek uczestnictwa, certyfikatów inwestycyjnymi funduszy inwestycyjnych oraz tytułów uczestnictwa instytucji wspólnego inwestowania mających siedzibę za granicą, których polityka inwestycyjna zakłada lokowanie aktywów wyłącznie w instrumenty o charakterze dłużnym lub pieniężnym, będzie nie niższa niż 70% i może wynieść 100% wartości Aktywów Subfunduszu.

c) Subfundusz Aviva Investors Akcyjny.

Subfundusz został utworzony w dniu 6 października 2008 roku jako Subfundusz wydzielony w ramach Funduszu.

Subfundusz został utworzony na czas nieograniczony.

Aktywa Subfunduszu lokowane są głównie w akcje, a także jednostki uczestnictwa, certyfikaty inwestycyjne funduszy inwestycyjnych oraz tytuły uczestnictwa instytucji wspólnego inwestowania mających siedzibę za granicą, których polityka inwestycyjna zakłada lokowanie głównie w akcje.

Całkowita wartość lokat w akcje łącznie z wartością jednostek uczestnictwa, certyfikatów inwestycyjnymi funduszy inwestycyjnych oraz tytułów uczestnictwa instytucji wspólnego inwestowania mających siedzibę za granicą, których polityka inwestycyjna zakłada lokowanie aktywów głównie w akcje będzie wynosiła nie mniej niż 70% i może wynieść 100% wartości Aktywów Subfunduszu.

d) Subfundusz Aviva Investors Papierów Nieskarbowych.

Subfundusz został utworzony w dniu 9 października 2009 roku jako Subfundusz wydzielony w ramach Funduszu.

Subfundusz został utworzony na czas nieograniczony.

Aktywa Subfunduszu lokowane są głównie w nieskarbowe instrumenty rynku pieniężnego i nieskarbowe dłużne papiery wartościowe przewidziane w Statucie Funduszu. Przez nieskarbowe instrumenty rynku pieniężnego i nieskarbowe dłużne papiery wartościowe rozumie się instrumenty rynku pieniężnego lub dłużne papiery wartościowe emitowane przez podmioty inne niż Skarb Państwa i jego odpowiedniki w innych państwach należących do OECD lub banki centralne państw należących do OECD.

Całkowita wartość lokat w nieskarbowe instrumenty rynku pieniężnego i nieskarbowe dłużne papiery wartościowe łącznie z wartością jednostek uczestnictwa, certyfikatów inwestycyjnych funduszy inwestycyjnych oraz tytułów uczestnictwa instytucji wspólnego inwestowania mających siedzibę za granicą, których polityka inwestycyjna zakłada lokowanie aktywów w nieskarbowe instrumenty o charakterze dłużnym lub pieniężnym będzie nie niższa niż 70% i może wynieść 100% wartości aktywów Subfunduszu.

e) Subfundusz Aviva Investors Spółek Dwididendowych

Subfundusz został utworzony w dniu 5 czerwca 2013 roku jako Subfundusz wydzielony w ramach Funduszu

Subfundusz został utworzony na czas nieograniczony.

Aktywa Subfunduszu lokowane są głównie w akcje, a także jednostki uczestnictwa, certyfikaty inwestycyjne funduszy inwestycyjnych oraz tytuły uczestnictwa instytucji wspólnego inwestowania mających siedzibę za granicą, których polityka inwestycyjna zakłada lokowanie głównie w akcje.

Całkowita wartość lokat w akcje łącznie z wartością jednostek uczestnictwa, certyfikatów inwestycyjnych funduszy inwestycyjnych oraz tytułów uczestnictwa instytucji wspólnego inwestowania mających siedzibę za granicą, których polityka inwestycyjna zakłada lokowanie aktywów głównie w akcje będzie wynosiła nie mniej niż 70% i może wynieść 100% wartości aktywów Subfunduszu.

Subfundusz inwestuje przede wszystkim w akcje spółek notowanych na Gieldzie Papierów Wartościowych w Warszawie SA, przy czym dąży do tego, aby co najmniej połowę wartości portfela akcji Subfunduszu, stanowiła wartość akcji spółek wchodzących w skład publikowanego przez Giełdę Papierów Wartościowych w Warszawie SA, indeksu WIGdiv.

### 3. TOWARZYSTWO FUNDUSZY INWESTYCYJNYCH

Organem zarządzającym Funduszem jest Aviva Investors Poland Towarzystwo Funduszy Inwestycyjnych S.A. („Towarzystwo”) z siedzibą w Warszawie, ul. Inflancka 4b, 00-189 Warszawa, wpisane do Krajowego Rejestru Sądowego pod numerem 0000011017. Sędem rejestrowym dla Towarzystwa jest Sąd Rejonowy dla m. st. Warszawy XII Wydział Gospodarczy Krajowego Rejestru Sądowego.

Do dnia 31 lipca 2016 roku siedziba Towarzystwa mieściła się pod adresem ul. Domaniewska 44, 02-672 Warszawa.

---

#### **4. OKRES SPRAWOZDAWCZY I DZIEŃ BILANSOWY**

Połączone sprawozdanie finansowe Funduszu zostało sporządzone za okres od dnia 1 stycznia 2016 roku do dnia 31 grudnia 2016 roku. Dniem bilansowym jest 31 grudnia 2016 roku.

#### **5. KONTYNUACJA DZIAŁALNOŚCI**

Połączone sprawozdanie finansowe Funduszu oraz sprawozdania jednostkowe Subfunduszy zostały sporządzone przy założeniu kontynuowania działalności przez Fundusz oraz Subfundusze w dającej się przewidzieć przyszłości tj. co najmniej 12 miesięcy po dniu 31 grudnia 2016 roku. Zarząd Towarzystwa nie stwierdza na dzień podpisania połączonego sprawozdania finansowego Funduszu oraz sprawozdań jednostkowych Subfunduszy istnienia faktów i okoliczności, które wskazywałyby na zagrożenie kontynuowania działalności przez Fundusz i Subfundusze oraz w okresie co najmniej 12 miesięcy po dniu bilansowym, czyli 31 grudnia 2016 roku na skutek zamierzonego lub przymusowego zaniechania bądź istotnego ograniczenia działalności Funduszu oraz Subfunduszy.

#### **6. PODMIOT, KTÓRY PRZEPROWADZIŁ BADANIE SPRAWOZDANIA FINANSOWEGO**

Niniejsze połączone sprawozdanie finansowe podlegało badaniu przez biegłego rewidenta. Badania połączonego sprawozdania finansowego dokonała firma PricewaterhouseCoopers Sp. z o. o. z siedzibą w Warszawie, Al. Armii Ludowej 14, wpisana na listę podmiotów uprawnionych do badania sprawozdań finansowych pod numerem 144.

#### **7. KATEGORIE JEDNOSTEK UCZESTNICTWA**

Żaden z Subfunduszy nie zbywa jednostek uczestnictwa różnych kategorii.

#### **8. SPOSÓB SPORZĄDZENIA POŁĄCZONEGO SPRAWOZDANIA FINANSOWEGO FUNDUSZU**

Połączone sprawozdanie finansowe Funduszu zostało sporządzone poprzez zsumowanie odpowiednich pozycji sprawozdań jednostkowych Subfunduszy.

#### **9. ZMIANY W ILOŚCI SUBFUNDUSZY WYDZIELONYCH W RAMACH FUNDUSZU**

W okresie sprawozdawczym oraz w roku obrotowym 2015 nie miały miejsca zmiany ilości Subfunduszy wydzielonych w ramach Funduszu.

## II POŁĄCZONE ZESTAWIENIE LOKAT

### TABELA GŁÓWNA

Składniki lokat  (w tysiącach złotych)	31 grudnia 2016 r.			31 grudnia 2015 r.		
	Wartość wg ceny nabycia	Wartość według wyceny na dzień bilansowy	Procentowy udział w aktywach ogółem	Wartość wg ceny nabycia	Wartość według wyceny na dzień bilansowy	Procentowy udział w aktywach ogółem
Akcje	2 970 814	4 123 783	49,14	2 929 311	3 788 165	45,32
Warranty subskrypcyjne	0	0	0,00	0	0	0,00
Prawa do akcji	0	0	0,00	450	454	0,01
Prawa poboru	0	0	0,00	0	0	0,00
Kwity depozytowe	15 521	19 741	0,24	0	0	0,00
Listy zastawne	7 008	7 018	0,08	0	0	0,00
Dłużne papiery wartościowe	3 897 942	3 944 685	47,01	3 930 190	4 043 687	48,38
Instrumenty pochodne	0	221	0,00	0	(401)	0,00
Udziały w spółkach z ograniczoną odpowiedzialnością	0	0	0,00	0	0	0,00
Jednostki uczestnictwa	0	0	0,00	0	0	0,00
Certyfikaty inwestycyjne	0	0	0,00	0	0	0,00
Tytuły uczestnictwa emitowane przez instytucje wspólnego inwestowania mające siedzibę za granicą	57 387	57 461	0,68	0	0	0,00
Wierzytelności	0	0	0,00	0	0	0,00
Weksle	0	0	0,00	0	0	0,00
Depozyty	0	0	0,00	0	0	0,00
Waluty	0	0	0,00	0	0	0,00
Nieruchomości	0	0	0,00	0	0	0,00
Statki morskie	0	0	0,00	0	0	0,00
Inne	0	0	0,00	0	0	0,00
<b>Razem</b>	<b>6 948 672</b>	<b>8 152 909</b>	<b>97,15</b>	<b>6 859 951</b>	<b>7 831 905</b>	<b>93,71</b>

**III POŁĄCZONY BILANS**

( w tysiącach złotych)	31 grudnia 2016 roku	31 grudnia 2015 roku
<b>I. Aktywa</b>	<b>8 391 153</b>	<b>8 358 061</b>
1. Środki pieniężne i ich ekwiwalenty	193 605	433 239
2. Należności	43 951	91 163
3. Transakcje przy zobowiązaniu się drugiej strony do odkupu	0	0
4. Składniki lokat notowane na aktywnym rynku, w tym:	7 874 757	7 532 699
- dłużne papiery wartościowe	3 673 772	3 744 080
5. Składniki lokat nienotowane na aktywnym rynku, w tym:	278 840	300 351
- dłużne papiery wartościowe	277 931	299 607
6. Nieruchomości	0	0
7. Pozostałe aktywa	0	609
<b>II. Zobowiązania</b>	<b>57 327</b>	<b>23 945</b>
<b>III. Aktywa netto (I-II)</b>	<b>8 333 826</b>	<b>8 334 116</b>
<b>IV. Kapitał funduszu</b>	<b>3 599 726</b>	<b>4 182 511</b>
1. Kapitał wpłacony	27 700 734	25 065 255
2. Kapitał wypłacony (wielkość ujemna)	(24 101 008)	(20 882 744)
<b>V. Dochody zatrzymane</b>	<b>3 531 644</b>	<b>3 181 955</b>
1. Zakumulowane, nierozdysponowane przychody z lokat netto	2 129 408	1 900 599
2. Zakumulowany, nierozdysponowany zrealizowany zysk (strata) ze zbycia lokat	1 402 236	1 281 356
<b>VI. Wzrost (spadek) wartości lokat w odniesieniu do ceny nabycia</b>	<b>1 202 456</b>	<b>969 650</b>
<b>VII. Kapitał funduszu i zakumulowany wynik z operacji (IV+V+/-VI)</b>	<b>8 333 826</b>	<b>8 334 116</b>

**IV POŁĄCZONY RACHUNEK WYNIKU Z OPERACJI**

(w tysiącach złotych)	1 stycznia - 31 grudnia 2016 roku	1 stycznia - 31 grudnia 2015 roku
<b>I. Przychody z lokat</b>	<b>256 817</b>	<b>259 386</b>
1. Dywidendy i inne udziały w zyskach	145 840	132 291
2. Przychody odsetkowe	110 785	126 130
3. Dodatnie saldo różnic kursowych	192	965
4. Pozostałe	0	0
<b>II. Koszty funduszu</b>	<b>28 008</b>	<b>28 834</b>
1. Wynagrodzenie dla towarzystwa	17 332	18 800
2. Wynagrodzenia dla podmiotów prowadzących dystrybucję	0	0
3. Opłaty dla depozytariusza	0	0
4. Opłaty związane z prowadzeniem rejestru aktywów funduszu	0	0
5. Opłaty za zezwolenia oraz rejestracyjne	0	0
6. Usługi w zakresie rachunkowości	0	0
7. Usługi w zakresie zarządzania aktywami funduszu	0	0
8. Usługi prawne	0	0
9. Usługi wydawnicze, w tym poligraficzne	0	0
10. Koszty odsetkowe	1 074	1 104
11. Ujemne saldo różnic kursowych	7 622	7 665
12. Pozostałe	1 980	1 265
<b>III. Koszty pokrywane przez towarzystwo</b>	<b>0</b>	<b>0</b>
<b>IV. Koszty funduszu netto (II-III)</b>	<b>28 008</b>	<b>28 834</b>
<b>V. Przychody z lokat netto (I-IV)</b>	<b>228 809</b>	<b>230 552</b>
<b>VI. Zrealizowany i niezrealizowany zysk (strata)</b>	<b>353 686</b>	<b>(477 072)</b>
1. Zrealizowany zysk (strata) ze zbycia lokat, w tym:	120 880	62 647
- z tytułu różnic kursowych	271	7 454
2. Wzrost (spadek) niezrealizowanego zysku (straty) z wyceny lokat, w tym:	232 806	(539 719)
- z tytułu różnic kursowych	12 833	(6 502)
<b>VII. Wynik z operacji</b>	<b>582 495</b>	<b>(246 520)</b>

**V POŁĄCZONE ZESTAWIENIE ZMIAN W AKTYWACH NETTO**

(w tysiącach złotych z wyjątkiem wartości aktywów netto na jednostkę uczestnictwa podanej w złotych oraz ilości jednostek uczestnictwa podanej w sztukach)	1 stycznia - 31 grudnia 2016 roku	1 stycznia - 31 grudnia 2015 roku
1. Wartość aktywów netto na koniec poprzedniego okresu sprawozdawczego	8 334 116	8 768 922
2. Wynik z operacji za okres sprawozdawczy (razem), w tym:	582 495	(246 520)
a) Przychody z lokat netto	228 809	230 552
b) Zrealizowany zysk (strata) ze zbycia lokat	120 880	62 647
c) Wzrost (spadek) niezrealizowanego zysku (straty) z wyceny lokat	232 806	(539 719)
3. Zmiana w aktywach netto z tytułu wyniku z operacji	582 495	(246 520)
4. Dystrybucja dochodów (przychodów) funduszu (razem):	0	0
a) z przychodów z lokat netto	0	0
b) ze zrealizowanego zysku ze zbycia lokat	0	0
c) z przychodów ze zbycia lokat	0	0
5. Zmiany w kapitale w okresie sprawozdawczym (razem), w tym:	(582 785)	(188 286)
a) Powiększenie kapitału z tytułu zbytych jednostek uczestnictwa	2 635 479	1 481 892
b) Zmniejszenie kapitału z tytułu odkupionych jednostek uczestnictwa	(3 218 264)	(1 670 178)
6. Łączna zmiana aktywów netto w okresie sprawozdawczym (3-4+/-5)	(290)	(434 806)
7. Wartość aktywów netto na koniec okresu sprawozdawczego	8 333 826	8 334 116
8. Średnia wartość aktywów netto w okresie sprawozdawczym	8 213 513	8 774 385


Niniejsze połączone sprawozdanie finansowe zawiera 7 kolejno ponumerowanych stron.



Marek Przybylski – Prezes Zarządu



Tymoteusz Paleczny – Wiceprezes Zarządu



Marek Wierzbowski – Dyrektor Finansowo-Administracyjny  
(Osoba odpowiedzialna za prowadzenie ksiąg rachunkowych Funduszu)

Warszawa, dnia 14 kwietnia 2017 roku.

Warszawa, dnia 14 kwietnia 2017 roku

**OŚWIADCZENIE DEPOZYTARIUSZA**

Bank Handlowy w Warszawie S.A., działając na podstawie § 37 ust. 1 pkt 2 Rozporządzenia Ministra Finansów z dnia 24 grudnia 2007 roku w sprawie szczególnych zasad rachunkowości funduszy inwestycyjnych (Dz. U. z 2007 r. Nr 249, poz. 1859), oświadcza, że dane dotyczące stanów aktywów **Aviva Investors Specjalistycznego Funduszu Inwestycyjnego Otwartego** z wydzielonymi subfunduszami („Fundusz”), zarządzanego przez Aviva Investors Poland Towarzystwo Funduszy Inwestycyjnych S.A., w tym w szczególności aktywów zapisanych na rachunkach pieniężnych i rachunkach papierów wartościowych oraz przytków z tych aktywów, przedstawione w:

- połączonym sprawozdaniu finansowym Funduszu za okres od 1 stycznia 2016 roku do 31 grudnia 2016 roku,
- jednostkowym sprawozdaniu finansowym subfunduszu Aviva Investors Akcyjny za okres od 1 stycznia 2016 roku do 31 grudnia 2016 roku,
- jednostkowym sprawozdaniu finansowym subfunduszu Aviva Investors Dłużny za okres od 1 stycznia 2016 roku do 31 grudnia 2016 roku,
- jednostkowym sprawozdaniu finansowym subfunduszu Aviva Investors Pieniężny za okres od 1 stycznia 2016 roku do 31 grudnia 2016 roku,
- jednostkowym sprawozdaniu finansowym subfunduszu Aviva Investors Papierów Nieskarbowych od 1 stycznia 2016 roku do 31 grudnia 2016 roku,
- jednostkowym sprawozdaniu finansowym subfunduszu Aviva Investors Spółek Dywidendowych za okres od 1 stycznia 2016 roku do 31 grudnia 2016 roku,

są zgodne ze stanem faktycznym.

Za Bank Handlowy w Warszawie S.A.:

*Wojciech Szostko*

*Piotr Sawa*  
PEŁNOMOCNIK  
BK D 21487

*Wojciech Szostko*



# **Aviva Investors Specjalistyczny Fundusz Inwestycyjny Otwarty**

**Raport z badania połączonego sprawozdania finansowego  
za rok obrotowy od 1 stycznia do 31 grudnia 2016 r.**



**Raport z badania połączonego sprawozdania finansowego  
za rok obrotowy od 1 stycznia do 31 grudnia 2016 r.**

**Dla Walnego Zgromadzenia i Rady Nadzorczej  
Aviva Investors Poland Towarzystwo Funduszy Inwestycyjnych S.A.**

**Niniejszy raport zawiera 9 kolejno ponumerowanych stron i składa się z następujących części:**

	Strona
I. Ogólna charakterystyka Funduszu .....	2
II. Informacje dotyczące przeprowadzonego badania .....	4
III. Charakterystyka wyników, sytuacji finansowej jednostki oraz istotnych pozycji połączonego sprawozdania finansowego.....	5
IV. Stwierdzenia niezależnego biegłego rewidenta .....	8
V. Informacje końcowe .....	9



**Aviva Investors Specjalistyczny Fundusz Inwestycyjny Otwarty**  
**Raport z badania połączonego sprawozdania finansowego**  
**za rok obrotowy od 1 stycznia do 31 grudnia 2016 r.**

---

**I. Ogólna charakterystyka Funduszu (cd.)**

i. W skład Funduszu na dzień 31 grudnia 2016 r. wchodziły następujące Subfundusze:

- Aviva Investors Pieniężny,
- Aviva Investors Dłużny,
- Aviva Investors Akcyjny
- Aviva Investors Papierów Nieskarbowych,
- Aviva Investors Spółek Dywidendowych,

zwane dalej „Subfunduszami”.

j. Funkcję Depozytariusza Funduszu sprawował Bank Handlowy w Warszawie S.A. z siedzibą w Warszawie, ul. Senatorska 16.

**Aviva Investors Specjalistyczny Fundusz Inwestycyjny Otwarty**  
**Raport z badania połączonego sprawozdania finansowego**  
**za rok obrotowy od 1 stycznia do 31 grudnia 2016 r.**

---

**II. Informacje dotyczące przeprowadzonego badania**

- a. Badanie połączonego sprawozdania finansowego za rok obrotowy od 1 stycznia do 31 grudnia 2016 r. zostało przeprowadzone przez PricewaterhouseCoopers Sp. z o.o. z siedzibą w Warszawie, Aleja Armii Ludowej 14 wpisaną na listę podmiotów uprawnionych do badania sprawozdań finansowych pod numerem 144. W imieniu podmiotu uprawnionego badanie przeprowadzone zostało pod nadzorem kluczowego biegłego rewidenta Tomasza Orłowskiego (numer w rejestrze 12045).
- b. PricewaterhouseCoopers Sp. z o.o. została wybrana na biegłego rewidenta Towarzystwa Uchwałą nr 3 Rady Nadzorczej z dnia 12 maja 2016 r. na podstawie artykułu 16.2 pkt 10 Statutu Towarzystwa.
- c. PricewaterhouseCoopers Sp. z o.o. oraz kluczowy biegły rewident przeprowadzający badanie są niezależni od badanej jednostki w rozumieniu art. 56 ust. 2-4 ustawy z dnia 7 maja 2009 r. o biegłych rewidentach i ich samorządzie, podmiotach uprawnionych do badania sprawozdań finansowych oraz o nadzorze publicznym (Dz. U. z 2016 r., poz. 1000, z późn. zm.).
- d. Badanie przeprowadzono w okresie od 6 marca do 14 kwietnia 2017 r. na podstawie umowy zawartej w dniu 16 lipca 2015 r. i aneksowanej 2 grudnia 2016 r.
- e. Badanie przeprowadzono zgodnie z Międzynarodowymi Standardami Badania przyjętymi jako Krajowe Standardy Rewizji Finansowej uchwałą Krajowej Rady Biegłych Rewidentów z dnia 10 lutego 2015 r. Na zakres badania miał wpływ przyjęty poziom istotności. Zgodnie z powyższymi standardami badania koncepcja istotności stosowana jest przez biegłego rewidenta zarówno przy planowaniu i przeprowadzaniu badania, jak i przy ocenie wpływu rozpoznanych podczas badania zniekształceń oraz skorygowanych zniekształceń, jeśli występują, na połączone sprawozdanie finansowe, a także przy formułowaniu opinii w sprawozdaniu biegłego rewidenta.

Badanie zaprojektowane zostało w celu uzyskania wystarczającej pewności czy połączone sprawozdanie finansowe jako całość nie zawiera istotnego zniekształcenia. Zniekształcenia mogą powstać na skutek błędu lub oszustwa. Zniekształcenia są uważane za istotne, jeżeli można racjonalnie oczekiwać, że pojedynczo lub łącznie mogłyby wpłynąć na decyzje gospodarcze użytkowników podjęte na podstawie połączonego sprawozdania finansowego.

Na podstawie zawodowego osądu ustalono i udokumentowano progi ilościowe istotności, w tym ogólną istotność w odniesieniu do połączonego sprawozdania finansowego jako całości. Progi te, wraz z czynnikami jakościowymi wpłynęły na określenie zakresu badania oraz na rodzaj, czas i zasięg procedur badania, a także na ocenę wpływu zniekształceń, zarówno indywidualnie, jak i łącznie na połączone sprawozdanie finansowe jako całość. W związku z powyższym wszystkie stwierdzenia zawarte w sprawozdaniu biegłego rewidenta, w tym na temat innych wymogów prawa i regulacji, wyrażane są z uwzględnieniem poziomu istotności ustalonego zgodnie ze standardami badania i osądem biegłego rewidenta.

**Aviva Investors Specjalistyczny Fundusz Inwestycyjny Otwarty**  
**Raport z badania połączonego sprawozdania finansowego**  
**za rok obrotowy od 1 stycznia do 31 grudnia 2016 r.**

**III. Charakterystyka wyników, sytuacji finansowej jednostki oraz istotnych pozycji połączonego sprawozdania finansowego**

**POŁĄCZONY BILANS na 31 grudnia 2016 r.**

	31.12.2016 r. tys. zł	31.12.2015 r. tys. zł	Zmiana tys. zł	Zmiana (%)
Aktywa	8.391.153	8.358.061	33.092	0,4
Zobowiązania	(57.327)	(23.945)	(33.382)	>100,0
<b>Aktywa netto</b>	<b>8.333.826</b>	<b>8.334.116</b>	<b>(290)</b>	-
Kapitał Funduszu	3.599.726	4.182.511	(582.785)	(13,9)
Kapitał wpłacony	27.700.734	25.065.255	2.635.479	10,5
Kapitał wypłacony (wielkość ujemna)	(24.101.008)	(20.882.744)	(3.218.264)	15,4
Dochody zatrzymane	3.531.644	3.181.955	349.689	11,0
Wzrost wartości lokat w odniesieniu do ceny nabycia	1.202.456	969.650	232.806	24,0
<b>Kapitał Funduszu i zakumulowany wynik z operacji</b>	<b>8.333.826</b>	<b>8.334.116</b>	<b>(290)</b>	-

**POŁĄCZONY RACHUNEK WYNIKU Z OPERACJI**  
**Za rok obrotowy od 1 stycznia do 31 grudnia 2016 r.**

	2016 r. tys. zł	2015 r. tys. zł	Zmiana tys. zł	Zmiana (%)
Przychody z lokat	256.817	259.386	(2.569)	(1,0)
Koszty Funduszu	(28.008)	(28.834)	826	(2,9)
<b>Przychody z lokat netto</b>	<b>228.809</b>	<b>230.552</b>	<b>(1.743)</b>	<b>(0,8)</b>
Zrealizowany i niezrealizowany zysk/(strata)	353.686	(477.072)	830.758	<(100,0)
<b>Wynik z operacji</b>	<b>582.495</b>	<b>(246.520)</b>	<b>829.015</b>	<b>&lt;(100,0)</b>

**Aviva Investors Specjalistyczny Fundusz Inwestycyjny Otwarty**  
**Raport z badania połączonego sprawozdania finansowego**  
**za rok obrotowy od 1 stycznia do 31 grudnia 2016 r.**

---

**III. Charakterystyka wyników, sytuacji finansowej jednostki oraz istotnych pozycji połączonego sprawozdania finansowego (cd.)**

**Wybrane wskaźniki charakteryzujące sytuację majątkową i finansową oraz wyniki finansowe Funduszu**

Działalność gospodarczą Funduszu, jego wynik z operacji za rok obrotowy oraz sytuację majątkową i finansową na dzień bilansowy w porównaniu do okresu poprzedzającego charakteryzują następujące wskaźniki:

	31.12.2016 r.	31.12.2015 r.
<b>Wskaźnik przyrostu aktywów</b>		
Przyrost/spadek wartości całkowitej WAN (w stosunku do wartości WAN na początek roku obrotowego)	-	(5,0)%
	<b>2016 r.</b>	<b>2015 r.</b>
<b>Wskaźniki zyskowności działania</b>		
Wskaźnik efektywności (Wynik z operacji / Średnia wartość aktywów netto w okresie sprawozdawczym)	7,1%	(2,8)%
<b>Wskaźnik poziomu kosztów działalności</b>		
(Koszty operacyjne netto / Przychody*)	4,6%	(13,2)%

(\*) obejmuje przychody z lokat, zrealizowany wynik ze zbycia lokat i zmianę niezrealizowanego wyniku z wyceny lokat.

Przedstawione powyżej wskaźniki wyliczono na podstawie połączonego sprawozdania finansowego.

Celem badania nie było przedstawienie Funduszu w kontekście wyników działalności i osiąganych wskaźników. Szczegółowa interpretacja wskaźników wymaga pogłębionej analizy działalności Funduszu i jego uwarunkowań.

**Aviva Investors Specjalistyczny Fundusz Inwestycyjny Otwarty**  
**Raport z badania połączonego sprawozdania finansowego**  
**za rok obrotowy od 1 stycznia do 31 grudnia 2016 r.**

---

**III. Charakterystyka wyników, sytuacji finansowej jednostki oraz istotnych pozycji połączonego sprawozdania finansowego (cd.)**

Celem badania nie było przedstawienie pogłębionej analizy ekonomicznej działalności Funduszu, jego połączonego sprawozdania finansowego lub któregośkolwiek z jego komponentów. Ocena działalności wymaga rozpatrzenia m.in. wpływu zjawisk makroekonomicznych, stanu rynków finansowych oraz długoterminowej strategii inwestycyjnej realizowanej przez Fundusz.

Poniższe komentarze przedstawiono w oparciu o wiedzę uzyskaną w trakcie badania połączonego sprawozdania finansowego.

- Na dzień 31 grudnia 2016 r. aktywa netto Funduszu wyniosły 8.333.826 tys. zł i spadły w stosunku do stanu na dzień 31 grudnia 2015 r. o 290 tys. zł. Na spadek aktywów netto Funduszu wpłynęło zmniejszenie kapitału Funduszu o 582.785 tys. zł, tj. o 13,9%, skompensowane dodatnim wynikiem z operacji w kwocie 582.495 tys. zł.
- Fundusz zamknął rok obrotowy zakończony 31 grudnia 2016 r. dodatnim wynikiem z operacji w wysokości 582.495 tys. zł, który był wyższy niż ujemny wynik z operacji poniesiony w roku obrotowym zakończonym 31 grudnia 2015 r. o 829.015 tys. zł. Na wyższy wynik z operacji złożył się głównie niezrealizowany zysk z wyceny lokat w kwocie 232.806 tys. zł, wobec wykazanej w 2015 r. niezrealizowanej straty z wyceny lokat w kwocie 539.719 tys. zł.
- Wskaźniki zyskowności działania w badanym roku obrotowym kształtowały się następująco:
  - Wskaźnik efektywności, liczony jako stosunek wyniku z operacji do średniej wartości aktywów netto w badanym roku obrotowym, był dodatni i kształtował się na poziomie 7,1%. W 2015 r. wskaźnik ten był ujemny i wyniósł 2,8%.
  - Wskaźnik poziomu kosztów, określający udział kosztów operacyjnych netto Funduszu w sumie przychodów z lokat, wyniku zrealizowanego i zmiany wyniku niezrealizowanego w badanym roku obrotowym był dodatni i wyniósł 4,6%. W poprzednim roku obrotowym wskaźnik był ujemny i wyniósł 13,2%. Główną pozycję kosztów operacyjnych stanowiło wynagrodzenie dla Towarzystwa.
- Na dzień 31 grudnia 2016 r. składnikami lokat Funduszu były głównie akcje (50,6% portfela lokat) oraz dłużne papiery wartościowe (48,4% portfela lokat). Fundusz posiadał również lokaty w tytuły uczestnictwa emitowane przez instytucje wspólnego inwestowania mające siedzibę za granicą wyceniane na 57.461 tys. zł, lokaty w kwity depozytowe wyceniane na 19.741 tys. zł, lokaty w listy zastawne wyceniane na 7.018 tys. zł oraz lokaty w instrumenty pochodne wyceniane na 221 tys. zł.

Połączone sprawozdanie finansowe zostało sporządzone zgodnie z zasadą kontynuacji działalności.



**Aviva Investors Specjalistyczny Fundusz Inwestycyjny Otwarty**  
**Raport z badania połączonego sprawozdania finansowego**  
**za rok obrotowy od 1 stycznia do 31 grudnia 2016 r.**

---

**IV. Stwierdzenia niezależnego biegłego rewidenta**

- a. Zarząd Towarzystwa przedstawił w toku badania żądane informacje, wyjaśnienia i oświadczenia oraz przedłożył oświadczenie o kompletnym ujęciu danych w księgach rachunkowych i wykazaniu wszelkich zobowiązań warunkowych, a także poinformował o istotnych zdarzeniach, które nastąpiły po dniu bilansowym do dnia złożenia oświadczenia.
- b. Zakres badania nie był ograniczony.
- c. Połączone sprawozdanie finansowe Funduszu za rok obrotowy od 1 stycznia do 31 grudnia 2015 r. zostało zatwierdzone Uchwałą nr 19 Walnego Zgromadzenia z dnia 28 kwietnia 2016 r. oraz złożone w Sądzie Okręgowym w Warszawie w dniu 5 maja 2016 r. oraz ogłoszone w Monitorze Sądowym i Gospodarczym dnia 19 października 2016 r. (Nr 203/2016, poz. 26948).
- d. Dokonałmy oceny prawidłowości funkcjonowania systemu księgowości. Naszej ocenie podlegały w szczególności:
- prawidłowość dokumentacji operacji gospodarczych,
  - rzetelność, bezbłądność i sprawdzalność ksiąg rachunkowych, w tym także prowadzonych za pomocą komputera,
  - stosowane metody zabezpieczania dostępu do danych i systemu ich przetwarzania za pomocą komputera,
  - ochrona dokumentacji księgowej, ksiąg rachunkowych i połączonego sprawozdania finansowego.
- Ocena ta, w połączeniu z badaniem wiarygodności poszczególnych pozycji połączonego sprawozdania finansowego daje podstawę do wyrażenia ogólnej, całościowej opinii o tym sprawozdaniu. Nie było celem naszego badania wyrażenie kompleksowej opinii na temat funkcjonowania wyżej wymienionego systemu.
- e. Wprowadzenie do połączonego sprawozdania finansowego przedstawia wszystkie istotne informacje określone przez Rozporządzenie Ministra Finansów z dnia 24 grudnia 2007 r. w sprawie szczególnych zasad rachunkowości funduszy inwestycyjnych („Rozporządzenie” – Dz. U. z 2007 r. nr 249, poz. 1859) w sposób kompletny i prawidłowy we wszystkich istotnych aspektach.
- f. Informacje zawarte w Liście Towarzystwa do uczestników Funduszu były zgodne z informacjami zawartymi w zbadanym połączonym sprawozdaniu finansowym.

**Aviva Investors Specjalistyczny Fundusz Inwestycyjny Otwarty**  
**Raport z badania połączonego sprawozdania finansowego**  
**za rok obrotowy od 1 stycznia do 31 grudnia 2016 r.**

---

**V. Informacje końcowe**

Niniejszy raport został sporządzony w związku z badaniem połączonego sprawozdania finansowego Funduszu Aviva Investors Specjalistyczny Fundusz Inwestycyjny Otwarty z siedzibą w Warszawie, przy ulicy Inflanckiej 4b. Połączone sprawozdanie finansowe zostało podpisane przez Zarząd Towarzystwa oraz osobę, której powierzono prowadzenie ksiąg rachunkowych, dnia 14 kwietnia 2017 r.

Raport powinien być czytany wraz ze Sprawozdaniem niezależnego biegłego rewidenta z dnia 14 kwietnia 2017 r. dla Walnego Zgromadzenia i Rady Nadzorczej Aviva Investors Poland Towarzystwo Funduszy Inwestycyjnych S.A. zawierającym opinię bez zastrzeżeń dotyczącą wyżej opisanego połączonego sprawozdania finansowego. Opinia o jednostkowym sprawozdaniu finansowym wyraża ogólny wniosek wynikający z przeprowadzonego badania. Wniosek ten nie stanowi sumy ocen wyników badania poszczególnych pozycji sprawozdania bądź zagadnień, ale zakłada nadanie poszczególnym ustaleniom odpowiedniej wagi (istotności), uwzględniającej wpływ stwierdzonych faktów na rzetelność i prawidłowość połączonego sprawozdania finansowego.

Przeprowadzający badanie w imieniu PricewaterhouseCoopers Sp. z o.o., spółki wpisanej na listę podmiotów uprawnionych do badania sprawozdań finansowych pod numerem 144:

*Tomasz Orłowski*

Tomasz Orłowski

Kluczowy Biegły Rewident  
Numer ewidencyjny 12045

Warszawa, 14 kwietnia 2017 r.