

OPINIA NIEZALEŻNEGO BIEGŁEGO REWIDENTA

Dla Rady Nadzorczej Commercial Union Polska – Towarzystwa Funduszy Inwestycyjnych Spółki Akcyjnej

1. Przeprowadziliśmy badanie załączonego jednostkowego sprawozdania finansowego za okres od dnia 6 października 2008 roku do dnia 31 grudnia 2008 roku („okres sprawozdawczy”) subfunduszu CU Pieniężny („Subfundusz”), wydzielonego w ramach Commercial Union Specjalistycznego Funduszu Inwestycyjnego Otwartego („Fundusz”) z siedzibą w Warszawie, ul. Prosta 70, obejmującego:
 - wprowadzenie do jednostkowego sprawozdania finansowego,
 - zestawienie lokat sporządzone na dzień 31 grudnia 2008 roku w kwocie 668.573 tysięcy złotych,
 - bilans sporządzony na dzień 31 grudnia 2008 roku, który wykazuje aktywa netto w kwocie 741.387 tysięcy złotych,
 - rachunek wyniku z operacji za okres sprawozdawczy, wykazujący dodatni wynik z operacji w kwocie 3.576 tysięcy złotych,
 - zestawienie zmian w aktywach netto za okres sprawozdawczy, wykazujące zwiększenie stanu aktywów netto o kwotę 741.387 tysięcy złotych,
 - rachunek przepływów pieniężnych za okres sprawozdawczy, wykazujący zwiększenie stanu środków pieniężnych netto o kwotę 147.961 tysięcy złotych, oraz
 - noty objaśniające i informację dodatkową („załączone jednostkowe sprawozdanie finansowe”).
2. Za rzetelność, prawidłowość i jasność załączonego jednostkowego sprawozdania finansowego, jak również za prawidłowość ksiąg rachunkowych Subfunduszu odpowiada Zarząd Commercial Union Polska – Towarzystwa Funduszy Inwestycyjnych Spółki Akcyjnej (zwanego dalej „Towarzystwem”), towarzystwa funduszy inwestycyjnych zarządzającego Funduszem i reprezentującego Fundusz. Naszym zadaniem było zbadanie załączonego jednostkowego sprawozdania finansowego i wyrażenie, na podstawie badania, opinii o tym, czy sprawozdanie to jest, we wszystkich istotnych aspektach, rzetelne, prawidłowe i jasne oraz czy księgi rachunkowe stanowiące podstawę jego sporządzenia są prowadzone, we wszystkich istotnych aspektach, w sposób prawidłowy.
3. Badanie załączonego jednostkowego sprawozdania finansowego przeprowadziliśmy stosownie do obowiązujących w Polsce postanowień:
 - rozdziału 7 ustawy z dnia 29 września 1994 roku o rachunkowości („ustawa o rachunkowości”),
 - norm wykonywania zawodu biegłego rewidenta wydanych przez Krajową Radę Biegłych Rewidentów,w taki sposób, aby uzyskać racjonalną pewność, czy sprawozdanie to nie zawiera istotnych nieprawidłowości. W szczególności, badanie obejmowało sprawdzenie – w dużej mierze metodą


wyrywkową – dokumentacji, z której wynikają kwoty i informacje zawarte w załączonym jednostkowym sprawozdaniu finansowym. Badanie obejmowało również ocenę poprawności przyjętych i stosowanych przez Zarząd Towarzystwa zasad rachunkowości i znaczących szacunków dokonanych przez Zarząd Towarzystwa, jak i ogólnej prezentacji załączonego jednostkowego sprawozdania finansowego. Uważamy, że przeprowadzone przez nas badanie dostarczyło nam wystarczających podstaw do wyrażenia opinii o załączonym jednostkowym sprawozdaniu finansowym traktowanym jako całość.

4. Naszym zdaniem załączone jednostkowe sprawozdanie finansowe, we wszystkich istotnych aspektach:
- przedstawia rzetelnie i jasno wszystkie informacje istotne dla oceny wyniku z operacji za okres sprawozdawczy, jak też sytuacji majątkowej i finansowej badanego Subfunduszu na dzień 31 grudnia 2008 roku;
 - sporządzone zostało zgodnie z zasadami rachunkowości określonymi w ustawie o rachunkowości i wydanymi na jej podstawie przepisami, na podstawie prawidłowo prowadzonych ksiąg rachunkowych;
 - jest zgodne z ustawą o rachunkowości i wydanymi na jej podstawie przepisami oraz postanowieniami statutu Funduszu, wpływającymi na jego treść.
5. Informacja Zarządu Towarzystwa skierowana do uczestników Subfunduszu oraz oświadczenie depozytariusza Subfunduszu, sporządzone za okres sprawozdawczy, zgodnie z obowiązującymi przepisami, zostały dołączone do połączonego sprawozdania finansowego Funduszu sporządzonego za okres sprawozdawczy, o którym wydaliśmy opinię z dniem 6 marca 2009 roku.

w imieniu
Ernst & Young Audit sp. z o.o.
Rondo ONZ 1, 00-124 Warszawa
nr ewidencyjny 130



Adam Fornalik
Biegły rewident nr 9916/7376



Dominik Januszewski
Biegły rewident nr 9707/7255

ERNST & YOUNG
AUDIT sp. z o.o.
Rondo ONZ 1, 00-124 Warszawa
-72-


Warszawa, dnia 6 marca 2009 roku

JEDNOSTKOWE SPRAWOZDANIE FINANSOWE

COMMERCIAL UNION SPECJALISTYCZNY FUNDUSZ INWESTYCYJNY OTWARTY

SUBFUNDUSZ CU PIENIĘŻNY

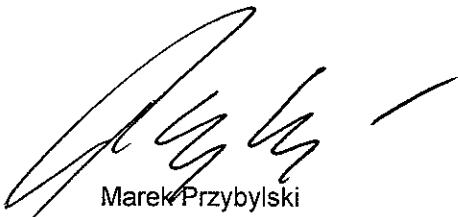
ZA ROK OKRES OD DNIA 6 PAŹDZIERNIKA 2008 ROKU DO DNIA 31 GRUDNIA 2008 ROKU




OŚWIADCZENIE ZARZĄDU

Zarząd Commercial Union Polska – Towarzystwa Funduszy Inwestycyjnych SA, zgodnie z przepisami ustawy z dnia 29 września 1994 roku o rachunkowości (Dz. U. z 2002 r. Nr 76, poz. 694 z późniejszymi zmianami) oraz rozporządzenia Ministra Finansów z dnia 24 grudnia 2007 roku w sprawie szczególnych zasad rachunkowości funduszy inwestycyjnych (Dz. U. z 2007 r. Nr 249, poz. 1859) przedstawia jednostkowe sprawozdanie finansowe Subfunduszu CU Pieniężnego wydzielonego w ramach Commercial Union Specjalistycznego Funduszu Inwestycyjnego Otwartego, sporządzone za okres od dnia 6 października 2008 roku do dnia 31 grudnia 2008 roku, obejmujące:

- zestawienie lokat subfunduszu według stanu na dzień 31 grudnia 2008 roku, wykazujące składniki lokat funduszu o wartości 668 573 tys. zł;
- bilans subfunduszu sporządzony na dzień 31 grudnia 2008 roku, wykazujący wartość aktywów netto funduszu w wysokości 741 387 tys. zł;
- rachunek wyniku z operacji subfunduszu sporządzony za okres od dnia 6 października 2008 roku do dnia 31 grudnia 2008 roku, wykazujący dodatni wynik z operacji w wysokości 3 576 tys. zł;
- zestawienie zmian w aktywach netto sporządzone za okres od dnia 6 października 2008 roku do dnia 31 grudnia 2008 roku, wykazujące zwiększenie wartości aktywów netto subfunduszu w wysokości 741 387 tys. zł
- rachunek przepływów pieniężnych subfunduszu sporządzony za okres od dnia 6 października 2008 roku do dnia 31 grudnia 2008 roku, wykazujący zwiększenie wartości środków pieniężnych netto w wysokości 147 961 tys. zł.



Marek Przybylski
Prezes Zarządu




Tymoteusz Pałeczny
Wiceprezes Zarządu



Marek Wierzbowski

*Dyrektor Finansowo-Operacyjny
(Osoba odpowiedzialna za prowadzenie ksiąg rachunkowych Funduszu)*

Warszawa, dnia 6 marca 2009 roku



I WPROWADZENIE

1. INFORMACJE OGÓLNE

Commercial Union Specjalistyczny Fundusz Inwestycyjny Otwarty („Fundusz”) został utworzony na podstawie zezwolenia Komisji Nadzoru Finansowego z dnia 27 lutego 2008 roku.

Fundusz został wpisany do rejestru funduszy inwestycyjnych w dniu 6 października 2008 roku, pod numerem RFi 419.

Fundusz jest specjalistycznym funduszem inwestycyjnym otwartym z wydzielonymi subfunduszami w rozumieniu przepisów Ustawy z dnia 27 maja 2004 roku o funduszach inwestycyjnych (Dz. U. nr 146, poz. 1546 z późn. zm.).

Wg. stanu na dzień 31 grudnia 2008 roku w skład Funduszu wchodzi następujące Subfundusze:

- CU Pieniężny,
- CU Dłużny,
- CU Akcyjny.

Subfundusz CU Pieniężny („Subfundusz”) został utworzony w dniu 6 października 2008 roku.

Fundusz oraz Subfundusz zostały utworzone na czas nieograniczony.

2. CEL INWESTYCYJNY SUBFUNDUSZU

Celem inwestycyjnym Subfunduszu jest ochrona realnej wartości aktywów Subfunduszu.

Aktywa Subfunduszu lokowane są w dłużne papiery wartościowe i inne instrumenty finansowe przewidziane w Statucie Funduszu.

Aktywa Subfunduszu lokowane są głównie w instrumenty rynku pieniężnego i dłużne papiery wartościowe, w tym zwłaszcza w dłużne papiery wartościowe o zmiennej stopie dochodu, a także jednostki uczestnictwa, certyfikaty inwestycyjne funduszy inwestycyjnych oraz tytuły uczestnictwa instytucji wspólnego inwestowania mających siedzibę za granicą, których polityka inwestycyjna zakłada lokowanie aktywów wyłącznie w instrumenty o charakterze dłużnym lub pieniężnym.

Całkowita wartość lokat w instrumenty rynku pieniężnego i dłużne papiery wartościowe łącznie z wartością jednostek uczestnictwa, certyfikatów inwestycyjnych funduszy inwestycyjnych oraz tytułów uczestnictwa instytucji wspólnego inwestowania mających siedzibę za granicą, których polityka inwestycyjna zakłada lokowanie aktywów wyłącznie w instrumenty o charakterze dłużnym lub pieniężnym będzie nie niższa niż 70% i może wynieść 100% wartości Aktywów Subfunduszu.

3. TOWARZYSTWO FUNDUSZY INWESTYCYJNYCH

Organem zarządzającym Funduszem jest Commercial Union Polska – Towarzystwo Funduszy Inwestycyjnych S.A. („Towarzystwo”) z siedzibą w Warszawie, ul. Prosta 70, 00-838 Warszawa, wpisane do Krajowego Rejestru Sądowego pod numerem 0000011017. Sądem rejestrowym dla Towarzystwa jest Sąd Rejonowy dla m. st. Warszawy XII Wydział Gospodarczy Krajowego Rejestru Sądowego.

4. OKRES SPRAWOZDAWCZY I DZIEŃ BILANSOWY

Sprawozdanie finansowe Subfunduszu zostało sporządzone za okres od dnia 6 października 2008 roku do dnia 31 grudnia 2008 roku. Dniem bilansowym jest 31 grudnia 2008 roku.

5. KONTYNUACJA DZIAŁALNOŚCI

Sprawozdanie finansowe Subfunduszu zostało sporządzone przy założeniu kontynuowania działalności przez Subfundusz oraz Fundusz w dającej się przewidzieć przyszłości tj. co najmniej 12 miesięcy po dniu 31 grudnia 2008 roku. Zarząd Towarzystwa nie stwierdza na dzień podpisania sprawozdania finansowego Subfunduszu oraz połączonego sprawozdania finansowego Funduszu istnienia faktów i okoliczności, które wskazywałyby na zagrożenie kontynuowania działalności przez Subfundusz lub Fundusz w okresie co najmniej 12 miesięcy po dniu bilansowym, czyli 31 grudnia 2008 roku na skutek zamierzonego lub przymusowego zaniechania bądź istotnego ograniczenia działalności Subfunduszu lub Funduszu.

6. PODMIOT, KTÓRY PRZEPROWADZIŁ BADANIE SPRAWOZDANIA FINANSOWEGO

Sprawozdanie finansowe podlegało badaniu przez biegłego rewidenta. Badania sprawozdania finansowego dokonała Ernst & Young Audit sp. z o.o. z siedzibą w Warszawie, Rondo ONZ 1, wpisana na listę podmiotów uprawnionych do badania sprawozdań finansowych pod numerem 130.

7. KATEGORIE JEDNOSTEK UCZESTNICTWA

Subfundusz nie zbywa jednostek uczestnictwa różnych kategorii.

I ZESTAWIENIE LOKAT

1. TABELA GŁÓWNA

Składniki lokat (w tysiącach złotych)	31 grudnia 2008 roku		
	Wartość wg ceny nabycia	Wartość według wyceny na dzień bilansowy	Procentowy udział w aktywach ogółem
Akcje	0	0	0.00
Warranty subskrypcyjne	0	0	0.00
Prawa do akcji	0	0	0.00
Prawa poboru	0	0	0.00
Kwity depozytowe	0	0	0.00
Listy zastawne	0	0	0.00
Dłużne papiery wartościowe	668 174	668 573	79.73
Instrumenty pochodne	0	0	0.00
Udziały w spółkach z ograniczoną odpowiedzialnością	0	0	0.00
Jednostki uczestnictwa	0	0	0.00
Certyfikaty inwestycyjne	0	0	0.00
Tytuły uczestnictwa emitowane przez instytucje wspólnego inwestowania mające siedzibę za granicą	0	0	0.00
Wierzytelności	0	0	0.00
Weksle	0	0	0.00
Depozyty	0	0	0.00
Waluty	0	0	0.00
Nieruchomości	0	0	0.00
Statki morskie	0	0	0.00
Inne	0	0	0.00
Razem	668 174	668 573	79.73

Commercial Union Specjalistyczny Fundusz Inwestycyjny Otwarty Subfundusz CU Pieniężny
Jednostkowe sprawozdanie finansowe za okres od dnia 6 października 2008 roku do dnia
31 grudnia 2008 roku

2. TABELY UZUPEŁNIAJĄCE

2.1. Dłużne papiery wartościowe

(w tys. PLN z wyjątkiem wartości nominalnej oraz ilości papierów wartościowych podanej w sztukach)

Dłużne papiery wartościowe	Rodzaj rynku	Nazwa rynku	Emiitent	Kraj siedziby emitenta	Termin wykupu m m-m-d	Warunki oprocentowania	Wartość nominalna	Liczba	Wartość według ceny nabycia	Wartość według wyceny na dzień bilansowy	Procentowy udział w aktywach ogółem
O terminie wykupu do 1 roku:											
Obligacje											
DZ0109	AR-RR	GPW	Skarb Państwa	Polska	2009-01-18	zmienna stopa procentowa	1 000	19 412	19 315	19 393	2.31
DS0509	IAR	MTS-POLAND	Skarb Państwa	Polska	2009-05-24	stała stopa procentowa	1 000	34 373	34 346	34 411	4.10
DZ0709	AR-RR	GPW	Skarb Państwa	Polska	2009-07-18	zmienna stopa procentowa	1 000	30 033	30 003	30 252	3.61
DK0909	NNRA	nie dotyczy	Skarb Państwa	Polska	2009-08-22	stała stopa procentowa	1 000	33 012	33 687	33 743	4.02
Razem:								116 830	117 271	117 799	14.04
Bony skarbowe											
Bony pieniężne											
Inne											
O terminie wykupu do 1 roku razem:								116 830	117 271	117 799	14.04
O terminie wykupu powyżej 1 roku:											
Obligacje											
DZ0110	AR-RR	GPW	Skarb Państwa	Polska	2010-01-18	zmienna stopa procentowa	1 000	98 165	98 558	98 999	11.81
WZ0911	AR-RR	GPW	Skarb Państwa	Polska	2011-09-24	zmienna stopa procentowa	1 000	157 170	154 812	154 027	18.37
PP1013	NNRA	nie dotyczy	Skarb Państwa	Polska	2013-10-24	zmienna stopa procentowa	1 000	6 113	5 860	5 890	0.70
WZ0118	IAR	MTS-POLAND	Skarb Państwa	Polska	2018-01-25	zmienna stopa procentowa	1 000	310 322	291 673	291 858	34.81
Razem:								571 770	550 903	550 774	65.69
Bony skarbowe											
Bony pieniężne											
Inne											
O terminie wykupu powyżej 1 roku razem:								571 770	550 903	550 774	65.69
Dłużne papiery wartościowe razem:								688 600	668 174	668 573	79.73

AR-RR - aktywny rynek-rynek regulowany
IAR - inny aktywny rynek
NNRA - nienotowane na rynku aktywnym

3. TABELY DODATKOWE

Gwarantowane składniki lokat	Rodzaj	Łączna liczba	Wartość według ceny nabycia	Wartość według wyceny na dzień bilansowy	Procentowy udział w aktywach ogółem
Papiery wartościowe gwarantowane przez Skarb Państwa			0	0	0.00
Papiery wartościowe gwarantowane przez NBP			0	0	0.00
Papiery wartościowe gwarantowane przez jednostki samorządu terytorialnego			0	0	0.00
Papiery wartościowe gwarantowane przez państwa należące do OECD (z wyłączeniem Rzeczypospolitej Polskiej)			0	0	0.00
Papiery wartościowe gwarantowane przez międzynarodowe instytucje finansowe, których członkiem jest Rzeczpospolita Polska lub przynajmniej jedno z państw należących do OECD			0	0	0.00

Grupy kapitałowe, o których mowa w art. 98 ustawy	Wartość według wyceny na dzień bilansowy	Procentowy udział w aktywach ogółem
	0	0.00

Składniki lokat nabyte od podmiotów, o których mowa w art. 107 ustawy	Wartość według wyceny na dzień bilansowy	Procentowy udział w aktywach ogółem
Fundusz nie nabywał od podmiotów, o których mowa w art. 107 ustawy papierów wartościowych innych niż emitowane przez Skarb Państwa lub Narodowy Bank Polski.	0	0.00

Papiery wartościowe emitowane przez międzynarodowe instytucje finansowe, których członkiem jest RP (lub przynajmniej jedno z państw OECD)	Nazwa emitenta	Kraj siedziby emitenta	Rodzaj rynku	Nazwa rynku	Liczba	Wartość według ceny nabycia w tys. PLN	Wartość według wyceny na dzień bilansowy	Procentowy udział w aktywach ogółem
						0	0	0.00

Załączone dodatkowe informacje i objaśnienia stanowią integralną część niniejszego zestawienia lokat

Commercial Union Specjalistyczny Fundusz Inwestycyjny Otwarty Subfundusz CU Pieniężny
Jednostkowe sprawozdanie finansowe za okres od dnia 6 października 2008 roku do dnia
31 grudnia 2008 roku

II BILANS

(w tysiącach złotych)	31 grudnia 2008 roku
I. AKTYWA	838 395
1. Środki pieniężne i ich ekwiwalenty	147 961
1.1. Środki pieniężne na rachunku bieżącym	0
1.2. Środki pieniężne na rachunku nabyć	0
1.3. Środki pieniężne na rachunku odkupień	0
1.4. Środki pieniężne na rachunkach wyspecjalizowanych programów inwestowania	0
1.5. Środki pieniężne na krótkoterminowych lokatach bankowych	147 961
2. Należności	21 861
2.1. Z tytułu zbytych aktywów	0
2.2. Z tytułu zbytych jednostek uczestnictwa albo wydanych certyfikatów inwestycyjnych	0
2.3. Dywidendy	0
2.4. Odsetki	21 861
2.5. Z tytułu posiadanych nieruchomości, w tym czynszów	0
2.6. Z tytułu udzielonych pożyczek	0
2.7. Pozostałe	0
3. Transakcje przy zobowiązaniu się drugiej strony do odkupu	0
4. Składniki lokat notowane na aktywnym rynku, w tym:	628 940
4.1. Papiery wartościowe udziałowe	0
4.2. Dłużne papiery wartościowe odsetkowe	628 940
4.3. Dłużne papiery wartościowe dyskontowe	0
4.5. Jednostki i tytuły uczestnictwa	0
4.6. Inne	0
5. Składniki lokat nienotowane na aktywnym rynku, w tym:	39 633
5.1. Papiery wartościowe udziałowe	0
5.2. Dłużne papiery wartościowe odsetkowe	39 633
5.3. Dłużne papiery wartościowe dyskontowe	0
5.4. Jednostki i tytuły uczestnictwa	0
5.6. Udziały w spółkach z o.o.	0
5.7. Inne	0
6. Nieruchomości	0
7. Pozostałe aktywa	0
II. ZOBOWIĄZANIA	97 008
III. AKTYWA NETTO (I-II)	741 387
IV. KAPITAŁ FUNDUSZU	737 811
1. Kapitał wpłacony	767 811
2. Kapitał wypłacony (wielkość ujemna)	(30 000)
V. DOCHODY ZATRZYMANE	3 343
1. Zakumulowane, nierozdysponowane przychody z lokat netto	3 343
2. Zakumulowany, nierozdysponowany zrealizowany zysk (strata) ze zbycia lokat	0
VI. WZROST (SPADEK) WARTOŚCI LOKAT W ODNIESIENIU DO CENY NABYCIA	233
VII. KAPITAŁ FUNDUSZU I ZAKUMULOWANY WYNIK Z OPERACJI (IV+V+/-VI)	741 387
Liczba jednostek uczestnictwa	722 728.84
Wartość aktywów netto na jednostkę uczestnictwa (w zł.)	1 025.82

Załączone dodatkowe informacje i objaśnienia stanowią integralną część niniejszego bilansu

III RACHUNEK WYNIKU Z OPERACJI

(w tysiącach złotych)	6 października - 31 grudnia 2008 roku
I. PRZYCHODY Z LOKAT	3 461
1. Dywidendy i inne udziały w zyskach	0
2. Przychody odsetkowe (w tym odpis dyskonta)	3 461
3. Dodatnie saldo różnic kursowych	
4. Pozostałe	0
II. KOSZTY FUNDUSZU	118
1. Wynagrodzenie dla towarzystwa	118
2. Wynagrodzenia dla podmiotów prowadzących dystrybucję	0
3. Opłaty dla depozytariusza	0
4. Opłaty związane z prowadzeniem rejestru aktywów funduszu	0
5. Opłaty za zezwolenia oraz rejestracyjne	0
6. Usługi w zakresie rachunkowości	0
7. Usługi w zakresie zarządzania aktywami funduszu	0
8. Usługi prawne	0
9. Usługi wydawnicze, w tym poligraficzne	0
10. Koszty odsetkowe	0
11. Ujemne saldo różnic kursowych	0
12. Pozostałe	0
III. KOSZTY POKRYWANE PRZEZ TOWARZYSTWO	0
IV. KOSZTY FUNDUSZU NETTO (II-III)	118
V. PRZYCHODY Z LOKAT NETTO (I-IV)	3 343
VI. ZREALIZOWANY I NIEZREALIZOWANY ZYSK / (STRATA)	233
1. Zrealizowany zysk / (strata) ze zbycia lokat, w tym:	0
- z tytułu różnic kursowych	0
2. Wzrost / (spadek) niezrealizowanego zysku / (straty) z wyceny lokat, w tym:	233
- z tytułu różnic kursowych	0
VII. WYNIK Z OPERACJI (V+VI)	3 576
WYNIK Z OPERACJI PRZYPADAJĄCY NA JEDNOSTKĘ UCZESTNICTWA	4.95

Załączone dodatkowe informacje i objaśnienia stanowią integralną część niniejszego rachunku
 wyniku z operacji

IV ZESTAWIENIE ZMIAN W AKTYWACH NETTO

(w tysiącach złotych z wyjątkiem wartości aktywów netto na jednostkę uczestnictwa podanej w złotych oraz ilości jednostek uczestnictwa podanej w sztukach)	6 października - 31 grudnia 2008 roku
I. ZMIANA WARTOŚCI AKTYWÓW NETTO	
1. Wartość aktywów netto na koniec poprzedniego okresu sprawozdawczego	0
2. Wynik z operacji za okres sprawozdawczy (razem), w tym:	3 576
a) Przychody z lokat netto	3 343
b) Zrealizowany zysk (strata) ze zbycia lokat	0
c) Wzrost (spadek) niezrealizowanego zysku (straty) z wyceny lokat	233
3. Zmiana w aktywach netto z tytułu wyniku z operacji	3 576
4. Dystrybucja dochodów (przychodów) funduszu (razem):	0
a) z przychodów z lokat netto	0
b) ze zrealizowanego zysku ze zbycia lokat	0
c) z przychodów ze zbycia lokat	0
5. Zmiany w kapitale w okresie sprawozdawczym (razem), w tym:	737 811
a) Powiększenie kapitału z tytułu zbytych jednostek uczestnictwa	767 811
b) Zmniejszenie kapitału z tytułu odkupionych jednostek uczestnictwa	(30 000)
6. Łączna zmiana aktywów netto w okresie sprawozdawczym (3-4+/-5)	741 387
7. Wartość aktywów netto na koniec okresu sprawozdawczego	741 387
8. Średnia wartość aktywów netto w okresie sprawozdawczym	210 165
II. ZMIANA LICZBY JEDNOSTEK UCZESTNICTWA	
1. Zmiana liczby jednostek uczestnictwa w okresie sprawozdawczym, w tym:	722 728.84
a) Liczba zbytych jednostek uczestnictwa	751 992.93
b) Liczba odkupionych jednostek uczestnictwa	(29 264.09)
c) Saldo zmian liczby jednostek uczestnictwa	722 728.84
2. Liczba jednostek uczestnictwa narastająco od początku działalności Funduszu w tym:	722 728.84
a) Liczba zbytych jednostek uczestnictwa	751 992.93
b) Liczba odkupionych jednostek uczestnictwa	(29 264.09)
c) Saldo jednostek uczestnictwa	722 728.84
III. ZMIANA WARTOŚCI AKTYWÓW NETTO NA JEDNOSTKĘ UCZESTNICTWA	
1. Wartość aktywów netto na jednostkę uczestnictwa na koniec poprzedniego okresu sprawozdawczego*	1 000.00
2. Wartość aktywów netto na jednostkę uczestnictwa na koniec okresu sprawozdawczego	1 025.82
3. Procentowa zmiana wartości aktywów netto na jednostkę uczestnictwa w okresie sprawozdawczym (w stosunku rocznym)	10.86%
4. Minimalna wartość aktywów netto na jednostkę uczestnictwa w okresie sprawozdawczym, ze wskazaniem daty wyceny:	1 014.05
- data wyceny	2008-10-06
5. Maksymalna wartość aktywów netto na jednostkę uczestnictwa w okresie sprawozdawczym, ze wskazaniem daty wyceny:	1 025.82
- data wyceny	2008-12-31
6. Wartość aktywów netto na jednostkę uczestnictwa według ostatniej wyceny w okresie sprawozdawczym, ze wskazaniem daty wyceny	1 025.82
- data wyceny	2008-12-31
IV. PROCENTOWY UDZIAŁ KOSZTÓW FUNDUSZU W ŚREDNIEJ WARTOŚCI AKTYWÓW NETTO, W TYM:	
1. Procentowy udział wynagrodzenia dla towarzystwa	0.24%
2. Procentowy udział wynagrodzenia dla podmiotów prowadzących dystrybucję	0.24%
3. Procentowy udział opłat dla depozytariusza	0.00%
4. Procentowy udział opłat związanych z prowadzeniem rejestru aktywów funduszu	0.00%
5. Procentowy udział opłat za usługi w zakresie rachunkowości	0.00%
6. Procentowy udział opłat za usługi w zakresie zarządzania aktywami funduszu	0.00%

* Zważywszy, że Subfundusz CU Pieniężny został utworzony w dniu 6 października 2008 roku niniejsza pozycja prezentuje wartość aktywów netto na jednostkę uczestnictwa na datę utworzenia Subfunduszu.

IV RACHUNEK PRZEPLÝWÓW PIENIĘŻNYCH

(w tysiącach złotych)	6 października - 31 grudnia 2008 roku
A. Przepływy środków pieniężnych z działalności operacyjnej (I-II)	81 021
I. Wpływy	96 557
1. Z tytułu posiadanych lokat, w tym:	0
2. Z tytułu zbycia składników lokat	96 557
3. Pozostałe	0
II. Wydatki	15 536
1. Z tytułu posiadanych lokat	256
2. Z tytułu nabycia składników lokat	15 280
3. Z tytułu wypłaconego wynagrodzenia dla towarzystwa	0
4. Z tytułu wypłaconego wynagrodzenia dla podmiotów prowadzących dystrybucję	0
5. Z tytułu opłat dla depozytariusza	0
6. Z tytułu opłat związanych z prowadzeniem rejestru aktywów funduszu	0
7. Z tytułu opłat za zezwolenia oraz opłat rejestracyjnych	0
8. Z tytułu usług w zakresie rachunkowości	0
9. Z tytułu usług w zakresie zarządzania aktywami funduszu	0
10. Z tytułu usług prawnych	0
11. Pozostałe	0
B. Przepływy środków pieniężnych z działalności finansowej (I-II)	66 940
I. Wpływy	96 940
1. Z tytułu zbycia jednostek uczestnictwa albo wydania certyfikatów inwestycyjnych	96 675
2. Z tytułu zaciągniętych kredytów	0
3. Z tytułu zaciągniętych pożyczek	0
4. Z tytułu spłaty udzielonych pożyczek	0
5. Odsetki	265
6. Pozostałe	0
II. Wydatki	30 000
1. Z tytułu odkupienia jednostek uczestnictwa albo wykupienia certyfikatów inwestycyjnych	30 000
2. Z tytułu spłat zaciągniętych kredytów	0
3. Z tytułu spłat zaciągniętych pożyczek	0
4. Z tytułu wyemitowanych obligacji	0
5. Z tytułu wypłaty przychodów	0
6. Z tytułu udzielonych pożyczek	0
7. Odsetki	0
8. Pozostałe	0
C. Skutki zmian kursów wymiany środków pieniężnych i ekwiwalentów środków pieniężnych	0
D. Zmiana stanu środków pieniężnych netto (a+/-b)	147 961
E. Środki pieniężne i ekwiwalenty środków pieniężnych na początek okresu	0
F. Środki pieniężne i ekwiwalenty środków pieniężnych na koniec okresu (e+/-d)	147 961

Załączone dodatkowe informacje i objaśnienia stanowią integralną część niniejszego rachunku
 przepływów pieniężnych

V NOTY OBJAŚNIAJĄCE

1. POLITYKA RACHUNKOWOŚCI SUBFUNDUSZU

1.1. Przyjęte zasady rachunkowości

1.1.1. Format oraz podstawa sporządzenia sprawozdania finansowego

Sprawozdanie finansowe zostało przygotowane zgodnie z przepisami ustawy z dnia 29 września 1994 r. o rachunkowości (tekst jednolity Dz. U. Nr 76 z dnia 17 czerwca 2002 roku, z późniejszymi zmianami) oraz rozporządzenia Ministra Finansów z dnia 24 grudnia 2007 r. w sprawie szczególnych zasad rachunkowości funduszy inwestycyjnych (Dz. U. Nr 249, poz. 1859) („Rozporządzenie”).

1.1.2. Ujmowanie w księgach rachunkowych operacji dotyczących Subfunduszu

1. Operacje dotyczące Subfunduszu ujmuje się w księgach rachunkowych w okresie, którego dotyczą.
2. Operacje dotyczące Subfunduszu ujmuje się w walucie, w której są wyrażone, a także w walucie polskiej po przeliczeniu według średniego kursu ustalonego dla danej waluty przez Narodowy Bank Polski na dzień ujęcia tych operacji w księgach rachunkowych Subfunduszu.
3. Nabycie albo zbycie składników lokat przez Subfundusz ujmuje się w księgach rachunkowych Subfunduszu w dacie zawarcia umowy.
4. Składniki lokat nabyte albo zbyte przez Subfundusz w dniu wyceny po momencie dokonania wyceny określonym w statucie Subfunduszu oraz składniki, dla których we wskazanym momencie brak jest potwierdzenia zawarcia transakcji uwzględnia się w najbliższej wycenie aktywów Subfunduszu i ustaleniu jego zobowiązań.
5. Nabyte składniki lokat ujmuje się w księgach rachunkowych Subfunduszu według ceny nabycia. Przyjmuje się, że składniki lokat nabyte nieodpłatnie posiadają cenę nabycia równą zero.
6. Składniki lokat Subfunduszu otrzymane w zamian za inne składniki mają przypisaną cenę nabycia wynikającą z ceny nabycia tych składników lokat, w zamian za które zostały otrzymane, skorygowaną o ewentualne dopłaty lub otrzymane przychody pieniężne.
7. Zmianę wartości nominalnej nabytych akcji, nie powodującą zmiany wysokości kapitału akcyjnego emitenta, ujmuje się w ewidencji analitycznej, w której dokonuje się zmiany liczby jednostek posiadanych akcji oraz jednostkowej ceny nabycia.
8. Zysk lub stratę ze zbycia lokat wylicza się metodą „najdroższe sprzedaje się jako pierwsze” (HIFO), polegającą na przypisaniu sprzedanym składnikom najwyższej ceny nabycia danego składnika lokat, a w przypadku instrumentów wycenianych w wysokości skorygowanej ceny nabycia oszacowanej przy zastosowaniu efektywnej stopy procentowej, najwyższej bieżącej wartości księgowej. Przy wyliczaniu zysku lub straty ze zbycia lokat metody, o której mowa powyżej nie stosuje się do:
 - ✓ papierów wartościowych nabytych przy zobowiązaniu się drugiej strony do odkupu,
 - ✓ zobowiązań z tytułu zbycia papierów wartościowych, przy zobowiązaniu się Subfunduszu do odkupu,
 - ✓ należności z tytułu udzielonej pożyczki papierów wartościowych, w rozumieniu rozporządzenia o pożyczkach papierów wartościowych,
 - ✓ zobowiązań z tytułu otrzymanej pożyczki papierów wartościowych, w rozumieniu rozporządzenia o pożyczkach papierów wartościowych.
9. W przypadku, gdy jednego dnia dokonuje się transakcji zbycia i nabycia danego składnika lokat, w pierwszej kolejności ujmuje się nabycie danego składnika.

10. W przypadku wygaśnięcia zobowiązań z tytułu wystawionych opcji uznaje się, iż wygaśnięciu podlegają kolejno te zobowiązania, z tytułu których zaciągnięcia otrzymano najniższą premię netto.
 11. Środki pieniężne wyrażone w walutach obcych likwiduje się według metody „najdroższe likwiduje się jako pierwsze” (HIFO).
 12. Prawo poboru akcji notowanych na aktywnym rynku ujmuje się w księgach rachunkowych Subfunduszu w dniu, w którym na potrzeby wyceny danych akcji wykorzystany jest po raz pierwszy kurs nieuwzględniający tego prawa poboru. Niewykonane prawo poboru akcji uznaje się za zbyte, według wartości równej zero, w dniu następnym po wygaśnięciu tego prawa.
 13. Należną dywidendę z akcji notowanych na aktywnym rynku ujmuje się w księgach rachunkowych Subfunduszu w dniu, w którym na potrzeby wyceny danych akcji wykorzystany jest po raz pierwszy kurs rynkowy nieuwzględniający wartości tego prawa do dywidendy.
 14. Prawo poboru akcji nie notowanych na aktywnym rynku oraz prawo do otrzymania dywidendy od akcji nie notowanych na aktywnym rynku ujmuje się w księgach rachunkowych Subfunduszu w dniu następnym po dniu ustalenia tych praw.
 15. Podatki z tytułu dochodów od odsetek lub innych pożytków uzyskanych od papierów wartościowych emitowanych za granicą ujmuje się w dniu ich ustalenia, tzn. w dniu wypłaty tych dochodów.
 16. Zobowiązania Subfunduszu z tytułu wystawionych opcji ujmuje się w bilansie w pozycji zobowiązania z tytułu wystawionych opcji. W dniu wystawienia opcji zobowiązanie z tytułu wystawienia opcji ujmuje się w wysokości otrzymanej premii netto.
 17. Otwarty kontrakt terminowy ujmuje się w księgach rachunkowych Subfunduszu według wartości księgowej równej zero. Prowizja maklerska i inne koszty związane z jego otwarciem pomniejszają niezrealizowany zysk (powiększają niezrealizowaną stratę) z wyceny kontraktu. Prowizja maklerska oraz inne koszty związane z zamknięciem kontraktu pomniejszają zrealizowany zysk (powiększają zrealizowaną stratę) z kontraktu terminowego.
 18. Niezrealizowany zysk (strata) z wyceny lokat wpływa na wzrost (spadek) wyniku z operacji.
 19. Przychody z lokat obejmują w szczególności:
 - ✓ dywidendy i inne udziały w zyskach,
 - ✓ przychody odsetkowe,
 - ✓ dodatnie saldo różnic kursowych powstałe w związku z wyceną środków pieniężnych, należności oraz zobowiązań w walutach obcych.
- Przychody odsetkowe od dłużnych papierów wartościowych, wycenianych w wartości godziwej, nalicza się zgodnie z zasadami ustalonymi dla tych papierów wartościowych przez emitenta.
- Przychody odsetkowe od lokat bankowych nalicza się przy zastosowaniu efektywnej stopy procentowej.
20. Koszty operacyjne Subfunduszu obejmują w szczególności:
 - ✓ wynagrodzenie Towarzystwa za zarządzanie Subfunduszem,
 - ✓ koszty odsetkowe,
 - ✓ ujemne saldo różnic kursowych powstałe w związku z wyceną środków pieniężnych, należności oraz zobowiązań w walutach obcych.

Wynagrodzenie Towarzystwa za zarządzanie Subfunduszem naliczane jest w każdym dniu wyceny za każdy dzień roku od wartości aktywów netto Subfunduszu ustalonych w poprzednim dniu wyceny. Wynagrodzenie rozliczane jest w okresach miesięcznych i płatne jest do 7 (siódmego) dnia roboczego następnego miesiąca kalendarzowego.

Koszty odsetkowe z tytułu kredytów i pożyczek zaciągniętych przez Subfundusz rozlicza się w czasie przy zastosowaniu efektywnej stopy procentowej.

21. Wartość aktywów netto Subfunduszu ustalana jest w dniu wyceny określonym w statucie Funduszu.

1.1.3. Zasady wyceny aktywów Subfunduszu

A. Zasady ogólne

1. Aktywa Subfunduszu wycenia się, a zobowiązania Subfunduszu ustala się według stanów odpowiednio aktywów Subfunduszu i jego zobowiązań oraz odpowiednio kursów, cen i wartości z godziny 23.00 w dniu wyceny.
2. Aktywa Subfunduszu wycenia się, a zobowiązania Subfunduszu ustala się według wiarygodnie oszacowanej wartości godziwej, z zastrzeżeniem składników, o których mowa w pkt. D 1-4 poniżej.

B. Wybór rynku głównego

1. W przypadku, gdy składniki lokat Subfunduszu notowane są na więcej niż jednym aktywnym rynku lub w więcej niż jednym systemie notowań, Subfundusz w porozumieniu z Depozytariuszem, z zachowaniem najwyższej staranności, dokonuje dla danego składnika lokat Subfunduszu wyboru rynku głównego lub właściwego systemu notowań, który najlepiej spełnia następujące warunki:
 - a) wolumen obrotów dla danego składnika lokat Subfunduszu w ciągu miesiąca kalendarzowego poprzedzającego miesiąc, w którym następuje dzień wyceny wskazuje, że dany aktywny rynek lub system notowań w sposób stały i rzetelny określa wartość rynkową tego składnika lokat Subfunduszu oraz
 - b) możliwość dokonania przez Subfundusz transakcji na danym aktywnym rynku.

C. Składniki lokat Subfunduszu notowane na aktywnym rynku

1. Akcje, prawa do akcji, prawa poboru notowane na aktywnym rynku

Według ostatniego dostępnego w momencie dokonywania wyceny, o którym mowa w pkt. A1 powyżej kursu dostępnego na aktywnym rynku, przy czym jeżeli dany rynek wyznacza kurs zamknięcia lub inną wartość stanowiącą jego odpowiednik wycena następuje według tego kursu lub wartości.

2. Dłużne papiery wartościowe notowane na aktywnym rynku

- ✓ Dłużne papiery wartościowe, dla których rynkiem głównym jest Giełda Papierów Wartościowych w Warszawie SA – według ostatniego dostępnego w momencie dokonywania wyceny, o którym mowa w pkt. A1 kursu zamknięcia.
- ✓ Dłużne papiery wartościowe, dla których rynkiem głównym jest MTS Poland (CeTO) – według ostatniego dostępnego w momencie dokonywania wyceny, o którym mowa w pkt. A1 kursu fixing, a w przypadku jego braku dla danego papieru wartościowego według ostatniej ceny transakcyjnej ogłoszonej przez ten rynek. W przypadku braku transakcji w danym dniu wycena odbywa się w szczególności na podstawie:
 - a) Bloomberg Generic, a w przypadku jego braku dla danego składnika lokat Subfunduszu,
 - b) Bloomberg Fair Value, a w przypadku jego braku dla danego składnika lokat Subfunduszu,
 - c) Bondtrader Composite.

W przypadku braku wskaźników określonych w lit. a) – c) dla danego składnika lokat Subfunduszu lub gdy w zgodnej ocenie Funduszu i Depozytariusza wskaźniki te nie odzwierciedlają wartości po jakiej można dokonać w danym dniu transakcji kupna/sprzedaży danego papieru wartościowego, wycena dokonywana jest w oparciu o średnią z cen transakcji lub ofert kupna ogłaszanych przez dwie instytucje finansowe, mające według najlepszej wiedzy Funduszu największy

udział w obrocie danym walorem w miesiącu kalendarzowym poprzedzającym miesiąc, w którym dokonywana jest wycena.

- ✓ Dłużne papiery wartościowe, dla których rynkiem głównym jest inny aktywny rynek, w szczególności dłużne papiery wartościowe notowane na rynkach zagranicznych – według ostatniego dostępnego w momencie dokonywania wyceny, o którym mowa w pkt. A1 kursu, przy czym jeżeli dany rynek wyznacza kurs zamknięcia lub inną wartość stanowiącą jego odpowiednik wycena następuje według tego kursu lub wartości. W przypadku braku transakcji w danym dniu wycena odbywa się w szczególności na podstawie:

- a) Bloomberg Generic, a w przypadku jego braku dla danego składnika lokat Subfunduszu,
- b) Bloomberg Fair Value, a w przypadku jego braku dla danego składnika lokat Subfunduszu,
- c) Bondtrader Composite.

W przypadku braku wskaźników określonych w lit. a) – c) dla danego składnika lokat Subfunduszu lub gdy w zgodnej ocenie Funduszu i Depozytariusza wskaźniki te nie odzwierciedlają wartości po jakiej można dokonać w danym dniu transakcji kupna/sprzedaży danego papieru wartościowego, wycena dokonywana jest w oparciu o średnią z cen transakcji lub ofert kupna ogłaszanych przez dwie instytucje finansowe, mające według najlepszej wiedzy Funduszu największy udział w obrocie danym walorem w miesiącu kalendarzowym poprzedzającym miesiąc, w którym dokonywana jest wycena.

- ✓ W przypadku, gdy ze względu na zbliżający się termin wykupu dłużnych papierów wartościowych nie jest możliwe dokonanie wyceny według zasad określonych powyżej papiery te wycenia się metodą odpisu dyskonta lub amortyzacji premii powstałych jako różnica pomiędzy ceną wykupu danego papieru wartościowego a ostatnią wartością godziwą, po jakiej Subfundusz wycenił dany papier wartościowy według zasad określonych powyżej.

3. Terminowe instrumenty pochodne - według ostatniego dostępnego w momencie dokonywania wyceny, o którym mowa w pkt. A1 ustalonego na aktywnym rynku kursu określającego stan rozliczeń Subfunduszu i instytucji rozliczeniowej.
4. Pozostałe składniki lokat Subfunduszu – według ostatniego dostępnego w momencie dokonywania wyceny, o którym mowa w pkt. A1 ustalonego na aktywnym rynku kursu, przy czym jeżeli dany rynek wyznacza kurs zamknięcia lub inną wartość stanowiącą jego odpowiednik wycena następuje według tego kursu lub wartości.
5. Jeżeli w przypadku składników lokat Subfunduszu, o których mowa w pkt. 1 - 4 w opinii Subfunduszu ostatni dostępny kurs nie odzwierciedla wartości godziwej wyceniane są one tak jakby były składnikami lokat Subfunduszu nienotowanymi na aktywnym rynku na podstawie zasad określonych przez Subfundusz, zaakceptowanych przez Depozytariusza, według wiarygodnie ustalonej wartości godziwej na podstawie oszacowania wartości składnika lokat Subfunduszu za pomocą powszechnie uznanych metod estymacji.

D. Składniki lokat Subfunduszu nienotowane na aktywnym rynku

1. Dłużne papiery wartościowe nienotowane na aktywnym rynku wyceniane są w skorygowanej cenie nabycia, oszacowanej przy zastosowaniu efektywnej stopy procentowej, przy czym w przypadku przeszacowywania dłużnych papierów wartościowych wycenianych według wartości godziwej, do wysokości skorygowanej ceny nabycia – wartość godziwa wynikająca z ksiąg rachunkowych stanowi, na dzień przeszacowania, nowo ustaloną skorygowaną cenę nabycia. W przypadku, gdy data zawarcia transakcji nabycia jest różna od daty jej rozliczenia papier wartościowy ujmuje się w księgach rachunkowych w cenie nabycia, a skorygowaną cenę nabycia wylicza się od dnia rozliczenia transakcji nabycia.

2. Depozyty wyceniane są w skorygowanej cenie nabycia, oszacowanej przy zastosowaniu efektywnej stopy procentowej.
3. Papiery wartościowe nabyte przy zobowiązaniu się drugiej strony do odkupu, wycenia się, počawszy od dnia zawarcia umowy kupna, metodą skorygowanej ceny nabycia, oszacowanej przy zastosowaniu efektywnej stopy procentowej.
4. Zobowiązania z tytułu zbycia papierów wartościowych przy zobowiązaniu się Subfunduszu do odkupu, wycenia się, počawszy od dnia zawarcia umowy sprzedaży, metodą skorygowanej ceny nabycia, oszacowanej przy zastosowaniu efektywnej stopy procentowej.
5. Niewystandaryzowane instrumenty pochodne wycenia się w oparciu o modele wyceny powszechnie stosowane dla danego typu instrumentów, a w szczególności w przypadku kontraktów terminowych, terminowych transakcji wymiany walut, stóp procentowych - wg modelu zdyskontowanych przepływów pieniężnych.
6. Dłużne papiery wartościowe zawierające wbudowane instrumenty pochodne wycenia się według wartości godziwej oszacowanej przez wyspecjalizowaną, niezależną jednostkę świadczącą tego rodzaju usługi lub jeżeli Subfundusz nie korzysta z usług takiej jednostki w następujący sposób:
 - ✓ w przypadku, gdy wbudowane instrumenty pochodne są ściśle powiązane z wycenianym papierem dłużnym to wartość całego instrumentu finansowego będzie wyznaczana przy zastosowaniu odpowiedniego dla danego instrumentu finansowego modelu wyceny uwzględniając w swojej konstrukcji modele wyceny poszczególnych wbudowanych instrumentów pochodnych,
 - ✓ w przypadku, gdy wbudowane instrumenty pochodne nie są ściśle powiązane z wycenianym papierem dłużnym, wówczas wartość wycenianego instrumentu finansowego będzie stanowić sumę wartości dłużnego papieru wartościowego (bez wbudowanych instrumentów pochodnych) wyznaczonej przy uwzględnieniu efektywnej stopy procentowej oraz wartości wbudowanych instrumentów pochodnych wyznaczonych w oparciu o modele właściwe dla poszczególnych instrumentów pochodnych. Jeżeli jednak wartość godziwa wydzielonego instrumentu pochodnego nie może być wiarygodnie określona to taki instrument wycenia się według skorygowanej ceny nabycia, oszacowanej przy zastosowaniu efektywnej stopy procentowej, przy czym skutek wyceny zalicza się odpowiednio do przychodów odsetkowych lub kosztów odsetkowych.
7. Jednostki uczestnictwa oraz tytuły uczestnictwa nienotowane na aktywnym rynku wycenia się według ostatniej ogłoszonej przez dany fundusz lub właściwą instytucję wartości aktywów netto funduszu na jednostkę lub tytuł uczestnictwa skorygowaną o ewentualne, znane Subfunduszowi zmiany wartości godziwej, jakie wystąpiły od momentu ogłoszenia do dnia wyceny.
8. Prawa poboru nienotowane na aktywnym rynku wycenia się według:
 - ✓ wartości teoretycznej praw poboru jako różnicy między ceną akcji z ostatniego notowania z prawem poboru, a ceną odniesienia na pierwszym notowaniu akcji po ustaleniu prawa poboru lub
 - ✓ wartości bieżącej prawa poboru uwzględniającej różnicę między bieżącym kursem rynkowym akcji spółki a ceną akcji nowej emisji oraz liczbę praw poboru potrzebnych do objęcia jednej akcji nowej emisji,w zależności od tego, która z powyższych wartości jest niższa.
9. Jeżeli akcje nienotowane na aktywnym rynku są tożsame w prawach do akcji notowanych na aktywnym rynku, wycenia się je według cen tych papierów wartościowych zgodnie z zasadami określonymi w pkt. C1. W przeciwnym wypadku akcje wycenia się w oparciu o ostatnią z cen, po jakiej nabywano akcje na rynku pierwotnym lub w pierwszej ofercie publicznej, powiększoną o wartość godziwą prawa poboru niezbędnego do ich objęcia w dniu wygaśnięcia tego prawa, a w przypadku, gdy zostały określone różne ceny dla nabywców – w oparciu o średnią cenę nabycia, ważoną liczbą nabytych akcji, o ile cena ta została podana do publicznej wiadomości, z uwzględnieniem zmian wartości tych akcji, spowodowanych zdarzeniami mającymi wpływ na ich wartość godziwą.

10. Jeżeli prawa do akcji nienotowane na aktywnym rynku są tożsame w prawach do akcji notowanych na aktywnym rynku, wycenia się je według cen tych papierów wartościowych zgodnie z zasadami określonymi w pkt. C1. W przeciwnym wypadku prawa do akcji wycenia się w oparciu o ostatnią z cen po jakiej nabywano je na rynku pierwotnym lub w pierwszej ofercie publicznej, powiększoną o wartość godziwą prawa poboru niezbędnego do ich objęcia w dniu wygaśnięcia tego prawa.
11. Pozostałe składniki lokat Subfunduszu nienotowane na aktywnym rynku wyceniane są na podstawie zasad określonych przez Subfundusz, zaakceptowanych przez Depozytariusza, według wiarygodnie ustalonej wartości godziwej na podstawie oszacowania wartości składnika lokat Subfunduszu za pomocą powszechnie uznanych metod estymacji.

E. Wycena aktywów i zobowiązań Subfunduszu denominowanych w walutach obcych

1. Aktywa i zobowiązania denominowane w walutach obcych wycenia się lub ustala w walucie, w której są notowane na aktywnym rynku, a w przypadku gdy nie są notowane na aktywnym rynku – w walucie, w której są denominowane.
2. Aktywa i zobowiązania, o których mowa w pkt. 1 wykazuje się w złotych polskich po przeliczeniu według ostatniego dostępnego w momencie dokonywania wyceny, o którym mowa w pkt. A1, średniego kursu wyliczonego dla danej waluty przez Narodowy Bank Polski.

1.2. *Zmiany stosowanych zasad rachunkowości*

W okresie sprawozdawczym nie miały miejsca zmiany stosowanych przez Subfundusz zasad rachunkowości.

2. NALEŻNOŚCI SUBFUNDUSZU

(w tysiącach złotych)	31 grudnia 2008 roku
Z tytułu zbytych lokat	-
Z tytułu instrumentów pochodnych	-
Z tytułu zbytych jednostek uczestnictwa	-
Z tytułu dywidend	-
Z tytułu odsetek	21 861
Z tytułu posiadanych nieruchomości, w tym czynszów	-
Z tytułu udzielonych pożyczek	-
Pozostałe należności	-
Razem należności Subfunduszu	21 861

3. ZOBOWIĄZANIA SUBFUNDUSZU

(w tysiącach złotych)	31 grudnia 2008 roku
Z tytułu nabytych aktywów	96 890
Z tytułu transakcji przy zobowiązaniu się Subfunduszu do odkupu	-
Z tytułu instrumentów pochodnych	-
Z tytułu wpłat na jednostki uczestnictwa	-
Z tytułu odkupionych jednostek uczestnictwa	-
Z tytułu wypłaty dochodów Subfunduszu	-
Z tytułu wypłaty przychodów Subfunduszu	-
Z tytułu wyemitowanych obligacji	-
Z tytułu krótkoterminowych pożyczek i kredytów	-
Z tytułu długoterminowych pożyczek i kredytów	-
Z tytułu gwarancji lub poręczeń	-
Z tytułu rezerw na wynagrodzenie dla Towarzystwa	118
Z tytułu rozrachunków publicznoprawnych	-
Pozostałe zobowiązania	-
Razem zobowiązania Subfunduszu	97 008

4. ŚRODKI PIENIĘŻNE I ICH EKWIWALENTY

(w tysiącach złotych)	Waluta	31 grudnia 2008 roku
- Bank Handlowy w Warszawie SA		
	PLN	147 961
Środki pieniężne, razem		147 961

Średni w okresie sprawozdawczym stan środków
 pieniężnych utrzymywanych w celu zaspokojenia
 bieżących zobowiązań Subfunduszu

	PLN	73 981
Średni w okresie sprawozdawczym stan środków pieniężnych utrzymywanych w celu zaspokojenia bieżących zobowiązań Subfunduszu razem		73 981

5. RYZYKA

5.1. Poziom obciążenia aktywów i zobowiązań Subfunduszu ryzykiem stopy procentowej

5.1.1. Aktywa i zobowiązania Subfunduszu obciążone ryzykiem wartości godziwej wynikającym ze stopy procentowej

Na ryzyko zmiany wartości godziwej związane z wahaniami stopy procentowej narażone są przede wszystkim dłużne papiery wartościowe oraz instrumenty rynku pieniężnego o stałym oprocentowaniu i zerokuponowe, których wartość w aktywach Subfunduszu na dzień 31 grudnia 2008 roku wynosiła 68 154 tys. złotych, co stanowiło 8.12% aktywów Subfunduszu.

Na dzień 31 grudnia 2008 roku zobowiązania Subfunduszu nie były obciążone ryzykiem zmiany wartości godziwej wynikającym ze stopy procentowej.

5.1.2. Aktywa i zobowiązania Subfunduszu obciążone ryzykiem przepływów środków pieniężnych wynikającym ze stopy procentowej

Na ryzyko przepływów środków pieniężnych związane z wahaniami stopy procentowej narażone są dłużne papiery wartościowe o zmiennej stopie procentowej, których wartość w aktywach Subfunduszu na dzień 31 grudnia 2008 roku wynosiła 600 419 tys. złotych, co stanowiło 71.61% aktywów Subfunduszu.

Na dzień 31 grudnia 2008 roku zobowiązania Subfunduszu nie były obciążone ryzykiem przepływów pieniężnych wynikającym ze stopy procentowej.

5.2. Poziom obciążenia aktywów i zobowiązań Subfunduszu ryzykiem kredytowym

5.2.1. Maksymalne obciążenie ryzykiem kredytowym

Zgodnie z zasadami polityki inwestycyjnej określonymi w statucie Subfundusz lokuje aktywa głównie w instrumenty rynku pieniężnego i dłużne papiery wartościowe. W okresie sprawozdawczym Subfundusz lokował aktywa wyłącznie w papiery wartościowe emitowane przez Skarb Państwa, charakteryzujące się niskim poziomem ryzyka kredytowego.

Na dzień 31 grudnia 2008 roku struktura aktywów Subfunduszu przedstawia się następująco:

(w tysiącach złotych)	31 grudnia 2008 roku
Akcje oraz wynikające z nich prawa	-
Dłużne papiery wartościowe lub instrumenty rynku pieniężnego emitowane przez Skarb Państwa (z odsetkami)	690 122
Należności z tytułu zbytych aktywów	-
Dywidendy	-
Przedpłaty na zakup papierów wartościowych	-
Środki pieniężne na rachunkach bankowych w bankach krajowych	147 961
Odsetki należne od środków na rachunkach bankowych	312
Należności od innych funduszy inwestycyjnych zarządzanych przez Towarzystwo z tytułu zbytych jednostek uczestnictwa	-
Pozostałe należności	-
Razem aktywa Subfunduszu	838 395

5.2.2. Wskazanie przypadków znaczącej koncentracji ryzyka kredytowego w poszczególnych kategoriach lokat

Subfundusz może lokować do 100% wartości aktywów Subfunduszu wyłącznie w papiery wartościowe emitowane, poręczone lub gwarantowane przez Skarb Państwa lub Narodowy Bank Polski, państwa należące do OECD albo międzynarodowe instytucje finansowe, których członkiem jest Rzeczpospolita Polska lub co najmniej jedno z państw należących do OECD.

Na dzień 31 grudnia 2008 roku udział lokat w dłużne papiery wartościowe emitowane przez Skarb Państwa wraz z odsetkami należnymi wynosił 82.30% aktywów Subfunduszu.

5.3. Poziom obciążenia aktywów i zobowiązań Subfunduszu ryzykiem walutowym

Przy dokonywaniu lokat w papiery wartościowe denominowane w walutach obcych istnieje ryzyko walutowe związane ze zmiennością kursów walut i w związku z tym potencjalną utratą wartości składników lokat Subfunduszu wyrażoną w złotych.

Na dzień 31 grudnia 2008 roku Subfundusz nie posiadał w swoim portfelu składników lokat wyrażonych w walutach obcych.

6. INSTRUMENTY POCHODNE

W okresie sprawozdawczym Subfundusz nie zawierał transakcji, których przedmiotem były instrumenty pochodne.

7. TRANSAKCJE PRZY ZOBOWIĄZANIU SIĘ SUBFUNDUSZU LUB DRUGIEJ STRONY DO ODKUPU

7.1. Transakcje przy zobowiązaniu się drugiej strony do odkupu

W okresie sprawozdawczym Subfundusz nie zawierał transakcji przy zobowiązaniu się drugiej strony do odkupu.

7.2. Transakcje przy zobowiązaniu się Subfunduszu do odkupu

W okresie sprawozdawczym Subfundusz nie zawierał transakcji przy zobowiązaniu się Subfunduszu do odkupu.

7.3. Należności z tytułu papierów wartościowych pożyczonych od Subfunduszu w trybie przepisów rozporządzenia o pożyczkach papierów wartościowych

W okresie sprawozdawczym Subfundusz nie zawierał transakcji w trybie przepisów rozporządzenia o pożyczkach papierów wartościowych.

7.4. Zobowiązania z tytułu papierów wartościowych pożyczonych przez Subfundusz w trybie przepisów rozporządzenia o pożyczkach papierów wartościowych

W okresie sprawozdawczym Subfundusz nie zawierał transakcji w trybie przepisów rozporządzenia o pożyczkach papierów wartościowych.

8. KREDYTY I POŻYCZKI

W okresie sprawozdawczym Subfundusz nie zaciągał żadnych kredytów i pożyczek.

W okresie sprawozdawczym Subfundusz nie udzielał żadnych kredytów i pożyczek.

9. WALUTY I RÓŻNICE KURSOWE

Aktywa i pasywa Subfunduszu są wyrażone wyłącznie w złotych polskich. W okresie sprawozdawczym Subfundusz nie dokonywał transakcji w walutach obcych.

10. DOCHODY I ICH DYSTRYBUCJA

10.1. Zrealizowany zysk (strata) ze zbycia lokat

W okresie sprawozdawczym Subfundusz nie wykazał zrealizowanego zysku (straty) ze zbycia lokat.

10.2. Wzrost (spadek) niezrealizowanego zysku (straty) z wyceny aktywów

(w tysiącach złotych)	6 października– 31 grudnia 2008 roku
Składniki lokat notowane na aktywnym rynku, w tym:	233
- Papiery wartościowe udziałowe	-
- Dłużne papiery wartościowe odsetkowe	233
- Dłużne papiery wartościowe dyskontowe	-
- Jednostki i tytuły uczestnictwa	-
- Inne	-
Składniki lokat nienotowane na aktywnym rynku, w tym:	-
- Papiery wartościowe udziałowe	-
- Dłużne papiery wartościowe odsetkowe	-
- Dłużne papiery wartościowe dyskontowe	-
- Jednostki i tytuły uczestnictwa	-
- Inne	-
Razem	233

Wszelkie dochody Subfunduszu powiększają wartość aktywów netto Subfunduszu. Subfundusz nie wypłaca kwot stanowiących dochody Subfunduszu bez odkupywania jednostek uczestnictwa.

11. KOSZTY SUBFUNDUSZU

11.1. Koszty Subfunduszu pokrywane przez Towarzystwo

Zgodnie ze statutem Funduszu Towarzystwo pokrywa bezpośrednio ze środków własnych wszelkie koszty i wydatki związane z działalnością Subfunduszu, za wyjątkiem:

- provizji i opłat za przechowywanie papierów wartościowych oraz otwarcie i prowadzenie rachunków bankowych,
- provizji i opłat związanych z transakcjami kupna i sprzedaży papierów wartościowych i praw majątkowych,
- opłat, prowizji i kosztów związanych z obsługą i spłatą zaciągniętych przez Subfundusz pożyczek i kredytów bankowych,
- podatków, taks notarialnych, opłat sądowych i innych opłat wymaganych przez organy państwowe i samorządowe, w tym opłat za zezwolenia i rejestracyjnych,
- kosztów likwidacji Funduszu,
- kosztów likwidacji Subfunduszu.

Stąd też wszelkie pozostałe koszty, w tym zwłaszcza:

- wynagrodzenie depozytariusza za wycenę i przechowywanie aktywów Subfunduszu;
- opłaty dla agenta obsługującego oraz koszty pokrywane na podstawie umowy o świadczenie usług agenta obsługującego;
- koszty związane z prowadzeniem ksiąg rachunkowych i badaniem ksiąg Subfunduszu;
- koszty doradztwa prawnego, podatkowego i innych usług;
- koszty reklamy, promocji, dystrybucji oraz koszty przygotowania, druku i dystrybucji materiałów informacyjnych i ogłoszeń,

nie obciążają Subfunduszu i nie są prezentowane w niniejszym sprawozdaniu finansowym.

11.2. Wynagrodzenie Towarzystwa

Za zarządzanie Subfunduszem Towarzystwo pobiera z Aktywów Subfunduszu wynagrodzenie w maksymalnej wysokości 1.5% w skali roku naliczone od średniej rocznej Wartości Aktywów Netto Subfunduszu.

Od dnia 6 października do dnia 30 listopada 2008 roku wysokość wynagrodzenia Towarzystwa wyliczana była w oparciu o następujące stawki:

Wartość Aktywów Netto Subfunduszu w Dniu Wyceny Poprzedzającym Dzień Wyceny w mln. zł	Stawka Wynagrodzenia w ramach wyznaczonego progu w Dniu Wyceny w skali roku
poniżej 500	0.29%
od 500 poniżej 1 000	0.23%
od 1 000 poniżej 1 500	0.18%
od 1 500 poniżej 2 000	0.12%
od 2 000	0.07%

Od dnia 1 grudnia 2008 roku wysokość wynagrodzenia Towarzystwa wyliczana jest w oparciu o następujące stawki:

Wartość Aktywów Netto Subfunduszu w Dniu Wyceny Poprzedzającym Dzień Wyceny w mln. zł	Stawka Wynagrodzenia w ramach wyznaczonego progu w Dniu Wyceny w skali roku
poniżej 500	0.26%
od 500 poniżej 1 000	0.22%
od 1 000 poniżej 1 500	0.16%
od 1 500 poniżej 2 000	0.10%
od 2 000	0.07%

Wynagrodzenie Towarzystwa nie zawiera części zmiennej, uzależnionej od wyników Subfunduszu. Wielkość wynagrodzenia w okresie sprawozdawczym kształtowała się następująco:

(w tysiącach złotych)	6 października– 31 grudnia 2008 roku
Wynagrodzenie dla Towarzystwa	
- Część stała wynagrodzenia	118
- Część wynagrodzenia uzależniona od wyników Subfunduszu	-
Razem	118

12. DANE PORÓWNAWCZE O JEDNOSTKACH UCZESTNICTWA

	31 grudnia 2008 roku
Wartość aktywów netto Subfunduszu w tys. zł.	741 387
Wartość aktywów netto na jednostkę uczestnictwa w zł.	1025.82

VII INFORMACJA DODATKOWA

1. Informacje o znaczących zdarzeniach dotyczących lat ubiegłych, ujętych w sprawozdaniu finansowym za bieżący okres sprawozdawczy

Do dnia sporządzenia sprawozdania finansowego nie wystąpiły znaczące zdarzenia dotyczące lat ubiegłych, które wymagałyby ujęcia w sprawozdaniu finansowym.

2. Informacje o znaczących zdarzeniach, jakie nastąpiły po dniu bilansowym, a nieuwzględnionych w sprawozdaniu finansowym

Po dniu bilansowym nie wystąpiły zdarzenia, które wymagałyby uwzględnienia w sprawozdaniu finansowym.

3. Zestawienie oraz objaśnienie różnic pomiędzy danymi ujawnionymi w sprawozdaniu finansowym i porównywalnych danych finansowych a uprzednio sporządzonymi i opublikowanymi sprawozdaniami finansowymi

W związku z faktem, iż bieżący okres sprawozdawczy jest zarazem okresem, w którym Subfundusz rozpoczął działalność, nie występują różnice pomiędzy danymi ujawnionymi w sprawozdaniu finansowym i porównywalnych danych finansowych a uprzednio sporządzonymi i opublikowanymi sprawozdaniami finansowymi.

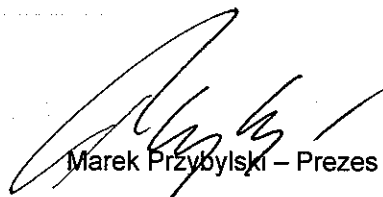
4. Dokonane korekty błędów podstawowych, ich przyczyny, tytuły oraz wpływ wywołanych tym skutków finansowych na sytuację majątkową i finansową, płynność oraz wynik z operacji i rentowność Subfunduszu

W okresie sprawozdawczym błędy podstawowe nie wystąpiły.


5. Inne informacje, niż wskazane powyżej, które w istotny sposób mogłyby wpłynąć na ocenę sytuacji majątkowej, finansowej oraz wyniku z operacji Subfunduszu

W okresie sprawozdawczym nie wystąpiły zdarzenia, inne niż ujawnione w sprawozdaniu finansowym, które w istotny sposób mogłyby wpłynąć na ocenę sytuacji majątkowej, finansowej oraz wyniku z operacji Subfunduszu.


Niniejsze sprawozdanie finansowe zawiera 20 kolejno ponumerowanych stron.



Marek Przybylski – Prezes Zarządu



Tymoteusz Paleczny – Wiceprezes Zarządu



Marek Wierzbowski – Dyrektor Finansowo-Operacyjny
(Osoba odpowiedzialna za prowadzenie ksiąg rachunkowych Funduszu)

Warszawa, dnia 6 marca 2009 roku.