

**Raport niezależnego biegłego rewidenta z przeglądu połączonego sprawozdania finansowego
za okres sześciu miesięcy zakończony dnia 30 czerwca 2010 roku**

Dla Rady Nadzorczej Aviva Investors Poland Towarzystwa Funduszy Inwestycyjnych S.A.

1. Przeprowadziliśmy przegląd załączonego połączonego sprawozdania finansowego Aviva Investors Funduszu Inwestycyjnego Otwartego („Fundusz”) z siedzibą w Warszawie, ul. Prosta 70, obejmującego wprowadzenie do połączonego sprawozdania finansowego, połączone zestawienie lokat oraz połączony bilans sporządzone na dzień 30 czerwca 2010 roku, połączony rachunek wyniku z operacji, połączone zestawienie zmian w aktywach netto sporządzone za okres sześciu miesięcy zakończony dnia 30 czerwca 2010 roku („załączone połączone sprawozdanie finansowe”).
2. Za rzetelność i jasność załączonego połączonego sprawozdania finansowego, jak również za jego sporządzenie zgodnie z wymagającymi zastosowania zasadami (polityką) rachunkowości oraz za prawidłowość ksiąg rachunkowych wchodzących w skład Funduszu subfunduszy: Aviva Investors Depozyt Plus, Aviva Investors Obligacji, Aviva Investors Ochrony Kapitału Plus, Aviva Investors Stabilnego Inwestowania, Aviva Investors Zrównoważony, Aviva Investors Polskich Akcji, Aviva Investors Akcji Europy Wschodzącej, Aviva Investors Małych Spółek, Aviva Investors Nowych Spółek, Aviva Investors Nowoczesnych Technologii oraz Aviva Investors Optymalnego Wzrostu („Subfundusze”) odpowiada Zarząd Aviva Investors Poland Towarzystwa Funduszy Inwestycyjnych S.A. („Towarzystwo”), towarzystwa funduszy inwestycyjnych zarządzającego Funduszem i reprezentującego Fundusz. Naszym zadaniem było wydanie, na podstawie przeglądu tego sprawozdania, raportu z przeglądu.
3. Przegląd przeprowadziliśmy stosownie do obowiązujących w Polsce przepisów prawa oraz krajowych standardów rewizji finansowej, wydanych przez Krajową Radę Biegłych Rewidentów w Polsce. Standardy nakładają na nas obowiązek zaplanowania i przeprowadzenia przeglądu w taki sposób, aby uzyskać umiarkowaną pewność, że sprawozdanie finansowe nie zawiera istotnych nieprawidłowości. Przeglądu dokonaliśmy głównie drogą analizy danych finansowych, wglądu w księgi rachunkowe oraz wykorzystania informacji uzyskanych od kierownictwa oraz personelu Towarzystwa. Zakres i metoda przeglądu sprawozdania finansowego istotnie różnią się od badań leżących u podstaw opinii wydawanej o zgodności z wymagającymi zastosowania zasadami (polityką) rachunkowości rocznego sprawozdania finansowego oraz o jego rzetelności i jasności. W rezultacie przegląd nie pozwala uzyskać wystarczającej pewności, że wszystkie istotne kwestie, które zostałyby zidentyfikowane w trakcie badania, zostały ujawnione, w związku z czym nie wydajemy opinii z badania.
4. Na podstawie przeprowadzonego przez nas przeglądu nie zidentyfikowaliśmy niczego, co nie pozwoliłoby na stwierdzenie, że załączone połączone sprawozdanie finansowe jest zgodne z wymagającymi zastosowania zasadami (polityką) rachunkowości oraz że rzetelnie i jasno przedstawia, we wszystkich istotnych aspektach, sytuację majątkową i finansową Funduszu na dzień 30 czerwca 2010 roku oraz jego wynik z operacji za okres sześciu miesięcy zakończony dnia 30 czerwca 2010 roku zgodnie z zasadami rachunkowości określonymi w ustawie z dnia 29 września 1994 roku o rachunkowości (Dz. U. nr 152 z 2009 roku, poz. 1223, z późniejszymi zmianami) i odpowiednio wydanymi na jej podstawie przepisami.

5. Do załączonego połączonego sprawozdania finansowego dołączono oświadczenie depozytariusza oraz jednostkowe sprawozdania finansowe Subfunduszy

w imieniu
Ernst & Young Audit sp. z o.o.
Rondo ONZ 1, 00-124 Warszawa
nr ewidencyjny 130

Kluczowy Biegły Rewident



Adam Fornalik
Biegły Rewident
nr 9916

ERNST & YOUNG
AUDIT sp. z o.o.
Rondo ONZ 1, 00-124 Warszawa
-72-

Warszawa, dnia 16 sierpnia 2010 roku



Aviva Investors Poland Towarzystwo Funduszy Inwestycyjnych SA ul. Prosta 70 00-838 Warszawa
infolinia 0 801 888 444 +48 22 557 44 44 tel. +48 22 557 40 50 www.avivainvestors.pl

Szanowni Państwo,

z przyjemnością przekazujemy Państwu połączone sprawozdanie finansowe **Aviva Investors Funduszu Inwestycyjnego Otwartego**, zarządzanego przez Aviva Investors Poland Towarzystwo Funduszy Inwestycyjnych SA. Sprawozdanie zostało sporządzone za okres sprawozdawczy zakończony 30 czerwca 2010 roku.

Aviva Investors Fundusz Inwestycyjny Otwarty powstał 3 listopada 2006 roku w wyniku przekształcenia pięciu funduszy inwestycyjnych otwartych: CU FIO Depozyt Plus, CU FIO Obligacji, CU FIO Ochrony Kapitału Plus, CU FIO Stabilnego Inwestowania oraz CU FIO Polskich Akcji w jeden fundusz inwestycyjny otwarty z wydzielonymi subfunduszami. Z dniem przekształcenia każdy z ww. funduszy stał się Subfunduszem w ramach Funduszu, przyjmując odpowiednio nazwę: CU Depozyt Plus, CU Obligacji, CU Ochrony Kapitału Plus, CU Stabilnego Inwestowania oraz CU Polskich Akcji, kontynuując działalność przekształconego funduszu.

2 stycznia 2007 roku w ramach Funduszu utworzony został subfundusz CU Zrównoważony, a 8 kwietnia 2008 roku uruchomione zostały kolejne subfundusze inwestujące w akcje – CU Małych Spółek, CU Nowoczesnych Technologii, CU Akcji Europy Wschodzącej oraz CU Nowych Spółek, które poszerzyły spektrum możliwości inwestycyjnych na krajowym oraz europejskim rynku.

29 maja 2009 roku weszły w życie zmiany statutu funduszu, zgodnie z którymi nastąpiły: zmiana nazwy funduszu na Aviva Investors Fundusz Inwestycyjny Otwarty oraz zmiana nazw poszczególnych subfunduszy na: Aviva Investors Depozyt Plus, Aviva Investors Obligacji, Aviva Investors Ochrony Kapitału Plus, Aviva Investors Stabilnego Inwestowania, Aviva Investors Zrównoważony, Aviva Investors Polskich Akcji, Aviva Investors Małych Spółek, Aviva Investors Nowoczesnych Technologii, Aviva Investors Akcji Europy Wschodzącej oraz Aviva Investors Nowych Spółek.

W bieżącym roku oferta inwestycyjna Aviva Investors Poland Towarzystwa Funduszy Inwestycyjnych SA została poszerzona o kolejny subfundusz – Aviva Investors Optymalnego Wzrostu, łączący aktywną selekcję akcji poszczególnych spółek z aktywną alokacją pomiędzy różne klasy aktywów. Jest to pierwszy subfundusz w ofercie Aviva Investors, w którym wysokość opłaty za zarządzanie uzależniona jest od osiągniętego wyniku inwestycyjnego.

Poniżej znajdują Państwo informacje dotyczące wyników poszczególnych grup subfunduszy w pierwszej połowie 2010 roku.

Ponadto, do połączonego sprawozdania finansowego dołączone zostały sprawozdania jednostkowe poszczególnych subfunduszy. Znajdą w nich Państwo między innymi szczegółowe informacje na temat struktury portfeli lokat poszczególnych Subfunduszy.

Grupa subfunduszy bezpiecznych z oferty Aviva Investors Poland TFI

W pierwszej połowie 2010 roku **subfundusz Aviva Investors Depozyt Plus** uplasował się w drugim kwartylu w swojej grupie porównawczej i uzyskał lepszy wynik niż przeciętna dla tego typu funduszy na rynku. W portfelu subfunduszu nieznacznie wzrósł udział papierów nieskarbowych i na koniec czerwca stanowiły one około 35 proc. portfela, co - przy wciąż wysokich zwrotach uzyskiwanych z inwestycji w dłużne papiery skarbowe o zmiennym oprocentowaniu - złożyło się na dobre wyniki tego subfunduszu.

Subfundusz **Aviva Investors Obligacji** osiągnął w pierwszym półroczu 2010 roku gorsze wyniki w porównaniu do konkurencji. Czynniki, które zdecydowały o doskonałych wynikach subfunduszu w całym 2009 roku, negatywnie wpłynęły na jego bieżące rezultaty. Część aktywów subfunduszu została zainwestowana w obligacje krajów Europy Środkowo-Wschodniej, co zwiększyło ryzyko zmiany wartości jego jednostki, jednak takie posunięcie w dłuższej perspektywie zwiększa szansę na osiągnięcie wyższej stopy zwrotu.

Subfundusze Aviva Investors inwestujące w akcje

W pierwszym półroczu 2010 roku główny indeks warszawskiej giełdy WIG odnotował niewielki spadek o 1,5 proc. Gorsze od oczekiwań zachowanie rynku akcji było następstwem głównie zmiennej sytuacji na rynkach światowych, a zwłaszcza problemów związanych z wysokim zadłużeniem i deficytami budżetowymi w kilku południowych krajach strefy euro. Spośród czynników krajowych negatywny wpływ na rynek akcji mogła wywrzeć rekordowo wysoka podaż akcji - rzędu 20 mld zł - na rynku pierwotnym oraz w ofertach ze strony Skarbu Państwa (min.. PZU, Tauron).

Warto zwrócić uwagę na fakt, że w pierwszym półroczu pomimo spadku indeksu WIG wszystkie subfundusze z oferty Aviva Investors inwestujące w akcje odnotowały przyrosty wartości jednostek, przy czym najwyższy, bo ponad 7 procentowy wzrost dotyczył subfunduszy: Aviva Investors Akcji Europy Wschodzącej oraz Aviva Investors Nowych Spółek.

W pierwszym półroczu 2010 roku subfundusze akcyjne z oferty Aviva Investors Poland TFI osiągnęły następujące stopy zwrotu:

- Aviva Investors Ochrony Kapitału Plus:	2,39 proc.
- Aviva Investors Stabilnego Inwestowania:	2,28 proc
- Aviva Investors Zrównoważony:	3,20 proc
- Aviva Investors Polskich Akcji:	2,42 proc.
- Aviva Investors Akcji Europy Wschodzącej:	7,67 proc.
- Aviva Investors Małych Spółek:	4,84 proc.
- Aviva Investors Nowych Spółek:	7,59 proc.
- Aviva Investors Nowoczesnych Technologii:	6,74 proc.

Subfundusz **Aviva Investors Optymalnego Wzrostu** został utworzony 10 maja 2010 roku i do 30 czerwca 2010 roku wartość jednostki subfunduszu wzrosła o 1,19 proc.


Warto ponadto dodać, że w czerwcu 2010 roku „Rzeczpospolita” wręczyła nagrody dla najlepszych instytucji finansowych w 2009 roku. Pierwsze miejsce w kategorii towarzystw funduszy inwestycyjnych zajęło Aviva Investors Poland TFI. To nie pierwsza ostatnio przyznana nagroda dla Aviva Investors Poland TFI. W lutym 2010 roku Aviva Investors Małych Spółek otrzymał zaszczytną nagrodę Złoty portfel dla najlepszego funduszu akcji krajowych 2009 roku, przyznawaną przez Parkiet Gazetę Giełdy.

Prognozy dotyczące drugiej połowy 2010 roku


Istnieje duże prawdopodobieństwo, że druga połowa roku okaże się korzystniejsza dla inwestorów giełdowych. Jednak sytuacja na krajowym rynku akcji będzie nadal zależna od trudnej do prognoz aury na rynkach globalnych, a przede wszystkim od przebiegu kryzysu budżetowego w krajach strefy euro.

Czynniki krajowe wydają się umiarkowanie sprzyjać wzrostom na warszawskim parkiecie. Wyceny spółek giełdowych nie są wygórowane, a ponadto spodziewamy się, że skala podaży akcji ze strony Skarbu Państwa będzie wielokrotnie niższa niż w pierwszym półroczu 2010 roku.

Z poważaniem,



Marek Przybylski
Prezes Zarządu



Tymoteusz Pałeczny
Wiceprezes Zarządu

Warszawa, 16 sierpnia 2010 roku

AVIVA INVESTORS FUNDUSZ INWESTYCYJNY OTWARTY

SUBFUNDUSZ AVIVA INVESTORS DEPOZYT PLUS

SUBFUNDUSZ AVIVA INVESTORS OBLIGACJI

SUBFUNDUSZ AVIVA INVESTORS OCHRONY KAPITAŁU PLUS

SUBFUNDUSZ AVIVA INVESTORS STABILNEGO INWESTOWANIA

SUBFUNDUSZ AVIVA INVESTORS ZRÓWNOWAŻONY

SUBFUNDUSZ AVIVA INVESTORS OPTYMALNEGO WZROSTU

SUBFUNDUSZ AVIVA INVESTORS POLSKICH AKCJI

SUBFUNDUSZ AVIVA INVESTORS MAŁYCH SPÓŁEK

SUBFUNDUSZ AVIVA INVESTORS NOWOCZESNYCH TECHNOLOGII

SUBFUNDUSZ AVIVA INVESTORS AKCJI EUROPY WSCHODZĄCEJ

SUBFUNDUSZ AVIVA INVESTORS NOWYCH SPÓŁEK

POŁĄCZONE SPRAWOZDANIE FINANSOWE

ZA OKRES 6 MIESIĘCY ZAKOŃCZONY DNIA 30 CZERWCA 2010 ROKU

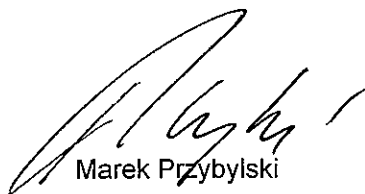
OŚWIADCZENIE ZARZĄDU

Zarząd Aviva Investors Poland Towarzystwa Funduszy Inwestycyjnych SA, zgodnie z przepisami ustawy z dnia 29 września 1994 roku o rachunkowości (tekst jednolity Dz. U. Nr 152, poz. 1223 z dnia 17 września 2009 roku, z późniejszymi zmianami) oraz rozporządzenia Ministra Finansów z dnia 24 grudnia 2007 roku w sprawie szczególnych zasad rachunkowości funduszy inwestycyjnych (Dz. U. z 2007 r. Nr 249, poz. 1859) przedstawia połączone sprawozdanie finansowe Aviva Investors Funduszu Inwestycyjnego Otwartego, sporządzone za okres 6 miesięcy zakończony dnia 30 czerwca 2010 roku, obejmujące:

- połączone zestawienie lokat funduszu według stanu na dzień 30 czerwca 2010 roku, wykazujące składniki lokat funduszu o wartości 1 835 023 tys. zł;
- połączony bilans funduszu sporządzony na dzień 30 czerwca 2010 roku, wykazujący wartość aktywów netto funduszu w wysokości 1 940 148 tys. zł;
- połączony rachunek wyniku z operacji funduszu sporządzony za okres od dnia 1 stycznia 2010 roku do dnia 30 czerwca 2010 roku, wykazujący dodatni wynik z operacji w wysokości 44 836 tys. zł;
- połączone zestawienie zmian w aktywach netto sporządzone za okres od dnia 1 stycznia 2010 roku do dnia 30 czerwca 2010 roku, wykazujące zwiększenie wartości aktywów netto funduszu w wysokości 161 867 tys. zł.


Do połączonego sprawozdania finansowego funduszu dołączono jednostkowe sprawozdania finansowe subfunduszy:

- Aviva Investors Depozyt Plus,
- Aviva Investors Obligacji,
- Aviva Investors Ochrony Kapitału Plus,
- Aviva Investors Stabilnego Inwestowania,
- Aviva Investors Zrównowazony
- Aviva Investors Optymalnego Wzrostu,
- Aviva Investors Polskich Akcji,
- Aviva Investors Małych Spółek,
- Aviva Investors Nowoczesnych Technologii,
- Aviva Investors Akcji Europy Wschodzącej oraz
- Aviva Investors Nowych Spółek.



Marek Przybylski

Prezes Zarządu



Tymoteusz Paledzny

Wiceprezes Zarządu



Marek Wierzbowski

Dyrektor Finansowo-Operacyjny

(Osoba odpowiedzialna za prowadzenie ksiąg rachunkowych Funduszu)

Warszawa, dnia 16 sierpnia 2010 roku

I WPROWADZENIE

1. INFORMACJE O FUNDUSZU

W dniu 9 czerwca 2006 roku Komisja Papierów Wartościowych i Giełd (obecnie Komisja Nadzoru Finansowego) decyzją nr DFI/W/3032-14/7-1-2274/06 udzieliła zezwolenia na utworzenie Commercial Union Funduszu Inwestycyjny Otwarty („Fundusz”) poprzez przekształcenie:

- Commercial Union Fundusz Inwestycyjny Depozyt Plus, wpisanego do rejestru funduszy inwestycyjnych pod numerem RFi 113,
- Commercial Union Fundusz Inwestycyjny Otwarty Obligacji, wpisanego do rejestru funduszy inwestycyjnych pod numerem RFi 110,
- Commercial Union Fundusz Inwestycyjny Otwarty Ochrony Kapitału Plus, wpisanego do rejestru funduszy inwestycyjnych pod numerem RFi 176,
- Commercial Union Fundusz Inwestycyjny Otwarty Stabilnego Inwestowania, wpisanego do rejestru funduszy inwestycyjnych pod numerem RFi 111 oraz
- Commercial Union Fundusz Inwestycyjny Otwarty Polskich Akcji, wpisanego do rejestru funduszy inwestycyjnych pod numerem RFi 112,

w jeden fundusz inwestycyjny otwarty z wydzielonymi subfunduszami.

Fundusz jest funduszem inwestycyjnym otwartym z wydzielonymi subfunduszami w rozumieniu przepisów Ustawy z dnia 27 maja 2004 roku o funduszach inwestycyjnych (Dz. U. nr 146, poz. 1546 z późn. zm.).

Wg. Stanu na dzień bilansowy w skład Funduszu wchodzi następujące Subfundusze:

- Aviva Investors Depozyt Plus,
- Aviva Investors Obligacji,
- Aviva Investors Ochrony Kapitału Plus,
- Aviva Investors Stabilnego Inwestowania,
- Aviva Investors Zrównoważony
- Aviva Investors Optymalnego Wzrostu,
- Aviva Investors Polskich Akcji,
- Aviva Investors Małych Spółek,
- Aviva Investors Nowoczesnych Technologii,
- Aviva Investors Akcji Europy Wschodzącej oraz
- Aviva Investors Nowych Spółek.

W dniu 29 maja 2009 roku weszły w życie zmiany statutu Funduszu, w wyniku czego nastąpiła zmiana nazwy Funduszu na Aviva Investors Fundusz Inwestycyjny Otwarty.

Fundusz został wpisany do rejestru funduszy inwestycyjnych w dniu 3 listopada 2006 roku, pod numerem RFi 261.

Fundusz jako fundusz inwestycyjny otwarty został utworzony na czas nieograniczony.

2. INFORMACJE O SUBFUNDUSZACH

a) Subfundusz Aviva Investors Depozyt Plus.

Subfundusz Aviva Investors Depozyt Plus został utworzony jako Commercial Union Fundusz Inwestycyjny Otwarty Depozyt Plus w dniu 5 kwietnia 2002 roku na podstawie decyzji Komisji Papierów Wartościowych i Giełd (obecnie Komisji Nadzoru Finansowego) nr DFI1-4050/14-7/02-668 z dnia 5 marca 2002 roku.

W dniu 3 listopada 2006 roku Commercial Union Fundusz Inwestycyjny Otwarty Depozyt Plus został przekształcony w Commercial Union Fundusz Inwestycyjny Otwarty Subfundusz CU Depozyt Plus na podstawie decyzji Komisji Papierów Wartościowych i Giełd (obecnie Komisji Nadzoru Finansowego) nr DFI/W/3032-14/7-1-2274/06 z dnia 9 czerwca 2006 roku.

W dniu 29 maja 2009 roku weszły w życie zmiany statutu Funduszu, w wyniku czego nastąpiła zmiana nazwy Funduszu na Aviva Investors Fundusz Inwestycyjny Otwarty oraz zmiana nazwy Subfunduszu na Aviva Investors Depozyt Plus.

Subfundusz został utworzony na czas nieograniczony.

Aktywa Subfunduszu lokowane są w dłużne papiery wartościowe i inne instrumenty finansowe przewidziane w Statucie Funduszu, w tym głównie w instrumenty finansowe rynku pieniężnego charakteryzujące się niskim poziomem ryzyka inwestycyjnego.

Całkowita wartość lokat Subfunduszu w instrumenty rynku pieniężnego i dłużne papiery wartościowe jest nie niższa niż 70% i może wynieść 100% wartości aktywów Funduszu.

b) Subfundusz Aviva Investors Obligacji.

Subfundusz Aviva Investors Obligacji został utworzony jako Commercial Union Fundusz Inwestycyjny Otwarty Obligacji w dniu 5 kwietnia 2002 roku na podstawie decyzji Komisji Papierów Wartościowych i Giełd (obecnie Komisji Nadzoru Finansowego) nr DF11-4050/14-3/02-672 z dnia 5 marca 2002 roku.

W dniu 3 listopada 2006 roku Commercial Union Fundusz Inwestycyjny Otwarty Obligacji został przekształcony w Commercial Union Fundusz Inwestycyjny Otwarty Subfundusz CU Obligacji na podstawie decyzji Komisji Papierów Wartościowych i Giełd (obecnie Komisji Nadzoru Finansowego) nr DFI/W/3032-14/7-1-2274/06 z dnia 9 czerwca 2006 roku.

W dniu 29 maja 2009 roku weszły w życie zmiany statutu Funduszu, w wyniku czego nastąpiła zmiana nazwy Funduszu na Aviva Investors Fundusz Inwestycyjny Otwarty oraz zmiana nazwy Subfunduszu na Aviva Investors Obligacji.

Subfundusz został utworzony na czas nieograniczony.

Aktywa Subfunduszu lokowane są głównie w dłużne papiery wartościowe i instrumenty rynku pieniężnego przewidziane w Statucie Funduszu, w tym zwłaszcza w dłużne papiery wartościowe emitowane, poręczone lub gwarantowane przez Skarb Państwa lub Narodowy Bank Polski oraz inne dłużne papiery wartościowe i instrumenty rynku pieniężnego dopuszczone do obrotu na rynku regulowanym na terytorium Rzeczypospolitej Polskiej.

Całkowita wartość lokat Subfunduszu w dłużne papiery wartościowe jest nie niższa niż 70% i może wynieść 100% wartości aktywów Funduszu.

c) Subfundusz Aviva Investors Ochrony Kapitału Plus.

Subfundusz Aviva Investors Ochrony Kapitału Plus został utworzony jako Commercial Union Fundusz Inwestycyjny Otwarty Ochrony Kapitału Plus w dniu 6 października 2004 roku na podstawie decyzji Komisji Papierów Wartościowych i Giełd (obecnie Komisji Nadzoru Finansowego) nr DFIW/4032/14/4-1-3710/04 z dnia 10 września 2004 roku.

W dniu 3 listopada 2006 roku Commercial Union Fundusz Inwestycyjny Otwarty Ochrony Kapitału Plus został przekształcony w Commercial Union Fundusz Inwestycyjny Otwarty Subfundusz CU Ochrony Kapitału Plus na podstawie decyzji Komisji Papierów Wartościowych i Giełd (obecnie Komisji Nadzoru Finansowego) nr DFIW/3032-14/7-1-2274/06 z dnia 9 czerwca 2006 roku.

W dniu 29 maja 2009 roku weszły w życie zmiany statutu Funduszu, w wyniku czego nastąpiła zmiana nazwy Funduszu na Aviva Investors Fundusz Inwestycyjny Otwarty oraz zmiana nazwy Subfunduszu na Aviva Investors Ochrony Kapitału Plus.

Subfundusz został utworzony na czas nieograniczony.

Fundusz poprzez odpowiedni dobór lokat będzie dążył do minimalizowania w średnim okresie spadków wartości aktywów netto Subfunduszu przypadających na jednostkę uczestnictwa oraz do tego, aby w dowolnym dniu wyceny wartość jednostki uczestnictwa nie była niższa od wartości jednostki uczestnictwa w dniu wyceny przypadającym 365 dni wcześniej.

Aktywa Subfunduszu są lokowane głównie w dłużne papiery wartościowe, instrumenty rynku pieniężnego oraz w akcje.

Całkowita wartość lokat w akcje wynosi od 0% do 30% wartości aktywów Subfunduszu, przy czym Subfundusz lokuje aktywa Subfunduszu wyłącznie w akcje zdematerializowane zgodnie z przepisami ustawy o obrocie instrumentami finansowymi.

Całkowita wartość lokat w dłużne papiery wartościowe i instrumenty rynku pieniężnego wynosi od 50% do 100% wartości aktywów Subfunduszu.

d) Subfundusz Aviva Investors Stabilnego Inwestowania.

Subfundusz Aviva Investors Stabilnego Inwestowania został utworzony jako Commercial Union Specjalistyczny Fundusz Inwestycyjny Otwarty Stabilnego Inwestowania PPE w dniu 5 kwietnia 2002 roku na podstawie decyzji Komisji Papierów Wartościowych i Giełd (obecnie Komisji Nadzoru Finansowego) nr DF11-4050/14-4/02-671 z dnia 5 marca 2002 roku.

W dniu 25 lutego 2003 roku Komisja Papierów Wartościowych i Giełd (obecnie Komisja Nadzoru Finansowego) decyzją nr DF1/W/4033-14/1-01 udzieliła zezwolenia na zmianę statutu CU SFIO Stabilnego Inwestowania PPE, w tym m.in. na zmianę nazwy na Commercial Union Specjalistyczny Fundusz Inwestycyjny Otwarty Stabilnego Inwestowania.

W dniu 16 września 2005 roku Komisja Papierów Wartościowych i Giełd (obecnie Komisja Nadzoru Finansowego) decyzją nr DF1/W/4033-14-/1-4 udzieliła zezwolenia na zmianę statutu CU SFIO Stabilnego Inwestowania, w tym na zmianę rodzaju funduszu na fundusz inwestycyjny otwarty.

W dniu 3 listopada 2006 roku Commercial Union Fundusz Inwestycyjny Otwarty Stabilnego Inwestowania został przekształcony w Commercial Union Fundusz Inwestycyjny Otwarty Subfundusz CU Stabilnego Inwestowania na podstawie decyzji Komisji Papierów Wartościowych i Giełd (obecnie Komisji Nadzoru Finansowego) nr DF1/W/3032-14/7-1-2274/06 z dnia 9 czerwca 2006 roku.

W dniu 29 maja 2009 roku weszły w życie zmiany statutu Funduszu, w wyniku czego nastąpiła zmiana nazwy Funduszu na Aviva Investors Fundusz Inwestycyjny Otwarty oraz zmiana nazwy Subfunduszu na Aviva Investors Stabilnego Inwestowania.

Subfundusz został utworzony na czas nieograniczony.

Aktywa Subfunduszu są lokowane w dłużne papiery wartościowe i inne instrumenty finansowe przewidziane w Statucie Funduszu, w tym głównie w akcje.

Udział lokat w akcje w wartości aktywów Subfunduszu wynosi od 0% do 40%, natomiast udział lokat w dłużne papiery wartościowe i instrumenty rynku pieniężnego wynosi od 50% do 100% wartości aktywów Subfunduszu.

e) Subfundusz Aviva Investors Zrównoważony.

Subfundusz Aviva Investors Zrównoważony został utworzony w dniu 2 stycznia 2007 roku, jako Subfundusz CU Zrównoważony wydzielony w ramach Funduszu.

W dniu 29 maja 2009 roku weszły w życie zmiany statutu Funduszu, w wyniku czego nastąpiła zmiana nazwy Funduszu na Aviva Investors Fundusz Inwestycyjny Otwarty oraz zmiana nazwy Subfunduszu na Aviva Investors Zrównoważony.

Subfundusz został utworzony na czas nieograniczony.

Aktywa Subfunduszu są lokowane w papiery wartościowe i inne instrumenty finansowe przewidziane w Statucie Funduszu, w tym głównie w akcje.

Udział lokat w akcje w wartości aktywów Subfunduszu wynosi od 40% do 60%, natomiast udział lokat w dłużne papiery wartościowe i instrumenty rynku pieniężnego wynosi od 20% do 60% wartości aktywów Subfunduszu.

f) Subfundusz Aviva Investors Optymalnego Wzrostu.

Subfundusz Aviva Investors Optymalnego Wzrostu został utworzony w dniu 10 maja 2010 jako Subfundusz wydzielony w ramach Funduszu.

Subfundusz został utworzony na czas nieograniczony.

Subfundusz nie posiada ustalonych, stałych limitów alokacji aktywów pomiędzy instrumenty o charakterze udziałowym oraz instrumenty o charakterze dłużnym

Całkowita wartość lokat w akcje wynosi od 0% do 100 % wartości aktywów Subfunduszu

Całkowita wartość lokat w dłużne papiery wartościowe oraz instrumenty rynku pieniężnego wynosi od 0 do 100% wartości aktywów Subfunduszu.

Ekspozycja netto Subfunduszu dotycząca akcji oraz proporcje między lokatami aktywów Subfunduszu w akcje, dłużne papiery wartościowe i instrumenty rynku pieniężnego, uzależnione są od decyzji podejmowanych przez Subfundusz na podstawie analizy możliwości wzrostu lub spadku wartości rynkowej poszczególnych papierów wartościowych oraz indeksów giełdowych rynków akcji, a także analizy bieżącej i prognozowanej sytuacji na rynku akcji i rynku finansowych instrumentów dłużnych.

g) Subfundusz Aviva Investors Polskich Akcji.

Subfundusz Aviva Investors Polskich Akcji został utworzony jako Commercial Union Fundusz Inwestycyjny Otwarty Polskich Akcji w dniu 5 kwietnia 2002 roku na podstawie decyzji Komisji Papierów Wartościowych i Giełd (obecnie Komisji Nadzoru Finansowego) nr DFI1-4050/14-6/02-669 z dnia 5 marca 2002 roku.

W dniu 3 listopada 2006 roku Commercial Union Fundusz Inwestycyjny Otwarty Polskich Akcji został przekształcony w Commercial Union Fundusz Inwestycyjny Otwarty Subfundusz CU Polskich Akcji na podstawie decyzji Komisji Papierów Wartościowych i Giełd (obecnie Komisji Nadzoru Finansowego) nr DFIIW/3032-14/7-1-2274/06 z dnia 9 czerwca 2006 roku.

W dniu 29 maja 2009 roku weszły w życie zmiany statutu Funduszu, w wyniku czego nastąpiła zmiana nazwy Funduszu na Aviva Investors Fundusz Inwestycyjny Otwarty oraz zmiana nazwy Subfunduszu na Aviva Investors Polskich Akcji.

Subfundusz został utworzony na czas nieograniczony.

Aktywa Subfunduszu są lokowane w dłużne papiery wartościowe i inne instrumenty finansowe przewidziane w Statucie Funduszu, w tym głównie w akcje.

Udział lokat w akcje w wartości aktywów Subfunduszu wynosi od 60% do 100%.

h) Subfundusz Aviva Investors Małych Spółek.

Subfundusz Aviva Investors Małych Spółek został utworzony w dniu 8 kwietnia 2008 roku, jako Subfundusz CU Małych Spółek wydzielony w ramach Funduszu..

W dniu 29 maja 2009 roku weszły w życie zmiany statutu Funduszu, w wyniku czego nastąpiła zmiana nazwy Funduszu na Aviva Investors Fundusz Inwestycyjny Otwarty oraz zmiana nazwy Subfunduszu na Aviva Investors Małych Spółek.

Subfundusz został utworzony na czas nieograniczony.

Aktywa Subfunduszu są lokowane przede wszystkim w akcje, głównie małych spółek, a także instrumenty finansowe o podobnym do akcji poziomie ryzyka.

Całkowita wartość lokat w akcje oraz instrumenty finansowe o podobnym poziomie ryzyka wynosi nie mniej niż 60% wartości aktywów Subfunduszu. Subfundusz dąży do tego, aby co najmniej połowę wartości portfela akcji Subfunduszu stanowiła wartość akcji małych spółek, przy czym za małe spółki uważa się:

- w odniesieniu do akcji spółek notowanych na Giełdzie Papierów Wartościowych w Warszawie SA – spółki, których udział w indeksie WIG nie przekracza 0,75%;
- w odniesieniu do akcji spółek nienotowanych na Giełdzie Papierów Wartościowych w Warszawie SA – spółki, których kapitalizacja giełdowa jest nie wyższa niż 2,5 mld zł.

Całkowita wartość lokat w dłużne papiery wartościowe oraz instrumenty rynku pieniężnego jest nie większa niż 40% wartości aktywów Subfunduszu.

i) Subfundusz Aviva Investors Nowoczesnych Technologii.

Subfundusz Aviva Investors Nowoczesnych Technologii został utworzony w dniu 8 kwietnia 2008 roku, jako Subfundusz CU Nowoczesnych Technologii wydzielony w ramach Funduszu.

W dniu 29 maja 2009 roku weszły w życie zmiany statutu Funduszu, w wyniku czego nastąpiła zmiana nazwy Funduszu na Aviva Investors Fundusz Inwestycyjny Otwarty oraz zmiana nazwy Subfunduszu na Aviva Investors Nowoczesnych Technologii.

Subfundusz został utworzony na czas nieograniczony.

Aktywa Subfunduszu są lokowane przede wszystkim w akcje, głównie spółek reprezentujących nowoczesne technologie, m.in. z branż teleinformatycznej, telekomunikacyjnej, medialnej, biotechnologicznej, a także instrumenty finansowe o podobnym do akcji poziomie ryzyka.

Całkowita wartość lokat w akcje oraz instrumenty finansowe o podobnym poziomie ryzyka wynosi nie mniej niż 60% wartości aktywów Subfunduszu. Subfundusz dąży do tego, aby co najmniej połowę wartości portfela akcji Subfunduszu stanowiła wartość akcji spółek nowoczesnych technologii.

Całkowita wartość lokat w dłużne papiery wartościowe oraz instrumenty rynku pieniężnego jest nie większa niż 40% wartości aktywów Subfunduszu.

j) Subfundusz Aviva Investors Akcji Europy Wschodzącej.

Subfundusz Aviva Investors Akcji Europy Wschodzącej został utworzony w dniu 8 kwietnia 2008 roku, jako Subfundusz CU Akcji Europy Wschodzącej wydzielony w ramach Funduszu.

W dniu 29 maja 2009 roku weszły w życie zmiany statutu Funduszu, w wyniku czego nastąpiła zmiana nazwy Funduszu na Aviva Investors Fundusz Inwestycyjny Otwarty oraz zmiana nazwy Subfunduszu na Aviva Investors Akcji Europy Wschodzącej.

Subfundusz został utworzony na czas nieograniczony.

Aktywa Subfunduszu są lokowane głównie w akcje spółek z siedzibą w krajach Europy Środkowej, a także instrumenty finansowe o podobnym do akcji poziomie ryzyka.

Całkowita wartość lokat w akcje oraz instrumenty finansowe o podobnym poziomie ryzyka wynosi nie mniej niż 60% wartości aktywów Subfunduszu. Subfundusz dąży do tego, aby co najmniej połowę wartości portfela akcji Subfunduszu stanowiła wartość akcji spółek z siedzibą w następujących krajach: Polska, Austria, Czechy, Węgry, Rumunia, Bułgaria, Chorwacja, Słowacja, Słowenia, Estonia i Grecja.

Całkowita wartość lokat w dłużne papiery wartościowe oraz instrumenty rynku pieniężnego jest nie większa niż 40% wartości aktywów Subfunduszu.

k) Subfundusz Aviva Investors Nowych Spółek.

Subfundusz Aviva Investors Nowych Spółek został utworzony w dniu 8 kwietnia 2008 roku, jako Subfundusz CU Nowych Spółek wydzielony w ramach Funduszu.

W dniu 29 maja 2009 roku weszły w życie zmiany statutu Funduszu, w wyniku czego nastąpiła zmiana nazwy Funduszu na Aviva Investors Fundusz Inwestycyjny Otwarty oraz zmiana nazwy Subfunduszu na Aviva Investors Nowych Spółek.

Subfundusz został utworzony na czas nieograniczony.

Aktywa Subfunduszu są lokowane przede wszystkim w akcje, głównie spółek notowanych na rynkach zorganizowanych w okresie krótszym niż 36 miesięcy do dnia nabycia akcji tej spółki przez Subfundusz, a także instrumenty finansowe o podobnym do akcji poziomie ryzyka.

Całkowita wartość lokat w akcje oraz instrumenty finansowe o podobnym poziomie ryzyka wynosi nie mniej niż 60% wartości aktywów Subfunduszu. Subfundusz dąży do tego, aby co najmniej połowę wartości portfela akcji Subfunduszu stanowiła wartość akcji spółek notowanych na rynkach zorganizowanych w okresie krótszym niż 36 miesięcy do dnia nabycia akcji tej spółki przez Subfundusz.

Całkowita wartość lokat w dłużne papiery wartościowe oraz instrumenty rynku pieniężnego jest nie większa niż 40% wartości aktywów Subfunduszu.

3. TOWARZYSTWO FUNDUSZY INWESTYCYJNYCH

Organem zarządzającym Funduszem jest Aviva Investors Poland Towarzystwo Funduszy Inwestycyjnych S.A. („Towarzystwo”) z siedzibą w Warszawie, ul. Prosta 70, 00-838 Warszawa, wpisane do Krajowego Rejestru Sądowego pod numerem 0000011017. Sędem rejestrowym dla Towarzystwa jest Sąd rejonowy dla m. st. Warszawy XII Wydział Gospodarczy Krajowego Rejestru Sądowego.

4. OKRES SPRAWOZDAWCZY I DZIEŃ BILANSOWY

Połączone sprawozdanie finansowe Funduszu zostało sporządzone za okres od dnia 1 stycznia 2010 roku do dnia 30 czerwca 2010 roku. Dniem bilansowym jest 30 czerwca 2010 roku.

5. KONTYNUACJA DZIAŁALNOŚCI

Połączone sprawozdanie finansowe Funduszu oraz sprawozdania jednostkowe Subfunduszy zostały sporządzone przy założeniu kontynuowania działalności przez Fundusz oraz Subfundusze w dającej się przewidzieć przyszłości tj. co najmniej 12 miesięcy po dniu 30 czerwca 2010 roku. Zarząd Towarzystwa nie stwierdza na dzień podpisania połączonego sprawozdania finansowego Funduszu oraz sprawozdań jednostkowych Subfunduszy istnienia faktów i okoliczności, które wskazywałyby na zagrożenie kontynuowania działalności przez Fundusz i Subfundusze oraz w okresie co najmniej 12 miesięcy po dniu bilansowym, czyli 30 czerwca 2010 roku na skutek zamierzonego lub przymusowego zaniechania bądź istotnego ograniczenia działalności Funduszu oraz Subfunduszy.

6. PODMIOT, KTÓRY PRZEPROWADZIŁ PRZEGLĄD SPRAWOZDANIA FINANSOWEGO

Niniejsze połączone sprawozdanie finansowe podlegało przeglądowi przez biegłego rewidenta. Przeglądu połączonego sprawozdania finansowego dokonała Ernst & Young Audit sp. z o.o. z siedzibą w Warszawie, Rondo ONZ 1, wpisana na listę podmiotów uprawnionych do badania sprawozdań finansowych pod numerem 130.

7. KATEGORIE JEDNOSTEK UCZESTNICTWA

Żaden z Subfunduszy nie zbywa jednostek uczestnictwa różnych kategorii.

8. SPOSÓB SPORZĄDZENIA POŁĄCZONEGO SPRAWOZDANIA FINANSOWEGO FUNDUSZU

Połączone sprawozdanie finansowe Funduszu zostało sporządzone poprzez zsumowanie odpowiednich pozycji sprawozdań jednostkowych Subfunduszy.

9. ZMIANY W ILOŚCI SUBFUNDUSZY WYDZIELONYCH W RAMACH FUNDUSZU

W dniu 10 maja 2010 roku w ramach Funduszu został utworzony Subfundusz Aviva Investors Optymalnego Wzrostu. W związku z tym niniejsze połączone sprawozdanie finansowe uwzględnia dane tego Subfunduszu za okres od dnia 10 maja 2010 roku do dnia 30 czerwca 2010 roku.

II POŁĄCZONE ZESTAWIENIE LOKAT

TABELA GŁÓWNA

Składniki lokat (w tysiącach złotych)	30 czerwca 2010 roku			31 grudnia 2009 roku		
	Wartość wg ceny nabycia	Wartość według wyceny na dzień bilansowy	Procentowy udział w aktywach ogółem	Wartość wg ceny nabycia	Wartość według wyceny na dzień bilansowy	Procentowy udział w aktywach ogółem
Akcje	962 500	1 119 898	55.51	829 296	1 037 238	56.27
Warranty subskrypcyjne	0	0	0.00	0	0	0.00
Prawa do akcji	16 379	17 884	0.89	0	0	0.00
Prawa poboru	0	0	0.00	0	0	0.00
Kwity depozytowe	0	0	0.00	0	0	0.00
Listy zastawne	0	0	0.00	0	0	0.00
Dłużne papiery wartościowe	689 972	699 688	34.68	685 906	688 347	37.34
Instrumenty pochodne	0	(2 447)	(0.12)	0	0	0.00
Jednostki uczestnictwa	0	0	0.00	0	0	0.00
Certyfikaty inwestycyjne	0	0	0.00	0	0	0.00
Tytuły uczestnictwa emitowane przez instytucje wspólnego inwest. mające siedzibę za granicą	0	0	0.00	0	0	0.00
Wierzytelności	0	0	0.00	0	0	0.00
Weksle	0	0	0.00	0	0	0.00
Depozyty	0	0	0.00	0	0	0.00
Inne	0	0	0.00	0	0	0.00
Razem	1 668 851	1 835 023	90.96	1 515 202	1 725 585	93.61

III POŁĄCZONY BILANS

(w tysiącach złotych)	30 czerwca 2010 roku	31 grudnia 2009 roku
I. AKTYWA	2 017 530	1 843 395
1. Środki pieniężne i ich ekwiwalenty	107 856	90 620
1.1. Środki pieniężne na rachunku bieżącym	25 617	415
1.2. Środki pieniężne na rachunku nabyć	2 631	1 578
1.3. Środki pieniężne na rachunku odkupień	25	0
1.4. Rachunek zabezpieczający pożyczki papierów wartościowych	16 000	0
1.5. Rachunek zabezpieczający kontrakty terminowe	652	0
1.6. Środki pieniężne na rachunkach wyspecjalizowanych programów inwestowania	150	161
1.7. Środki pieniężne na krótkoterminowych lokatach bankowych	62 781	88 466
2. Należności	62 805	27 190
2.1. Z tytułu zbytych aktywów	25 972	6 805
2.2. Z tytułu zbytych jednostek uczestnictwa albo wydanych certyfikatów inwestycyjnych	9 867	10 285
2.3. Dywidendy	1 289	78
2.4. Odsetki	10 265	9 998
2.5. Z tytułu posiadanych nieruchomości, w tym czynszów	0	0
2.6. Z tytułu udzielonych pożyczek	15 382	0
2.7. Pozostałe	30	24
3. Transakcje przy zobowiązaniu się drugiej strony do odkupu	0	0
4. Składniki lokat notowane na aktywnym rynku, w tym:	1 690 567	1 587 705
- dłużne papiery wartościowe	552 785	550 467
5. Składniki lokat nienotowane na aktywnym rynku, w tym:	147 240	137 880
- dłużne papiery wartościowe	146 903	137 880
6. Nieruchomości	0	0
7. Pozostałe aktywa	9 062	0
II. ZOBOWIĄZANIA	77 382	65 114
1. Zobowiązania własne subfunduszy	77 382	65 114
III. Aktywa netto	1 940 148	1 778 281
IV. KAPITAŁ FUNDUSZU	1 528 630	1 411 599
1. Kapitał wpłacony	15 080 216	13 568 538
2. Kapitał wypłacony (wielkość ujemna)	(13 551 586)	(12 156 939)
V. DOCHODY ZATRZYMANE	241 135	158 049
1. Zakumulowane, nierozdysponowane przychody z lokat netto	29 085	46 461
2. Zakumulowany, nierozdysponowany zrealizowany zysk (strata) ze zbycia lokat	212 050	111 588
VI. WZROST (SPADEK) WARTOŚCI LOKAT W ODNIESIENIU DO CENY NABYCIA	170 383	208 633
VII. KAPITAŁ FUNDUSZU I ZAKUMULOWANY WYNIK Z OPERACJI (IV+V+/-VI)	1 940 148	1 778 281

IV POŁĄCZONY RACHUNEK WYNIKU Z OPERACJI

(w tysiącach złotych)	1 stycznia - 30 czerwca 2010 roku*	1 stycznia - 31 grudnia 2009 roku	1 stycznia - 30 czerwca 2009 roku
I. PRZYCHODY Z LOKAT	22 924	55 819	26 371
1. Dywidendy i inne udziały w zyskach	7 414	19 423	8 234
2. Przychody odsetkowe	15 465	33 060	18 119
3. Dodatnie saldo różnic kursowych	0	3 336	18
4. Pozostałe	45	0	0
II. KOSZTY FUNDUSZU	40 300	44 392	19 492
1. Wynagrodzenie dla towarzystwa	30 249	43 795	18 327
2. Wynagrodzenia dla podmiotów prowadzących dystrybucję	0	0	0
3. Opłaty dla depozytariusza	0	0	0
4. Opłaty związane z prowadzeniem rejestru aktywów funduszu	0	0	0
5. Opłaty za zezwolenia oraz rejestracyjne	0	0	0
6. Usługi w zakresie rachunkowości	0	0	0
7. Usługi w zakresie zarządzania aktywami Funduszu	0	0	0
8. Usługi prawne	0	0	0
9. Usługi wydawnicze, w tym poligraficzne	0	0	0
10. Koszty odsetkowe	55	22	14
11. Ujemne saldo różnic kursowych	9 402	193	957
12. Pozostałe	594	382	194
III. KOSZTY POKRYWANE PRZEZ TOWARZYSTWO	0	0	0
IV. KOSZTY FUNDUSZU NETTO (II-III)	40 300	44 392	19 492
V. PRZYCHODY Z LOKAT NETTO (I-IV)	(17 376)	11 427	6 879
VI. ZREALIZOWANY I NIEZREALIZOWANY ZYSK / (STRATA)	62 212	320 027	63 150
1. Zrealizowany zysk / (strata) ze zbycia lokat, w tym:	100 462	(122 961)	(173 095)
- z tytułu różnic kursowych	3 816	(1 084)	2 677
2. Wzrost / (spadek) niezrealizowanego zysku / (straty) z wyceny lokat, w tym:	(38 250)	442 988	236 245
- z tytułu różnic kursowych	9 385	(3 046)	(808)
VII. WYNIK Z OPERACJI (V+VI)	44 836	331 454	70 029

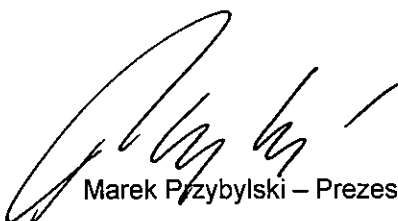
* Zważywszy, że Subfundusz Aviva Investors Optymalnego Wzrostu został utworzony w dniu 10 maja 2010 roku niniejsze połączone sprawozdanie finansowe uwzględnia dane wyżej wymienionego Subfunduszu za okres od dnia 10 maja 2010 roku do dnia 30 czerwca 2010 roku.


V POŁĄCZONE ZESTAWIENIE ZMIAN W AKTYWACH NETTO


(w tysiącach złotych)	1 stycznia - 30 czerwca 2010 roku*	1 stycznia - 31 grudnia 2009 roku	1 stycznia - 30 czerwca 2009 roku
1. Wartość aktywów netto na koniec poprzedniego okresu sprawozdawczego	1 778 281	1 318 790	1 318 790
2. Wynik z operacji za okres sprawozdawczy (razem), w tym:	44 836	331 454	70 029
a) Przychody z lokat netto	(17 376)	11 427	6 879
b) Zrealizowany zysk (strata) ze zbycia lokat	100 462	(122 961)	(173 095)
c) Wzrost (spadek) niezrealizowanego zysku (straty) z wyceny lokat	(38 250)	442 988	236 245
3. Zmiana w aktywach netto z tytułu wyniku z operacji	44 836	331 454	70 029
4. Dystrybucja dochodów (przychodów) funduszu (razem):	0	0	0
a) z przychodów z lokat netto	0	0	0
b) ze zrealizowanego zysku ze zbycia lokat	0	0	0
c) z przychodów ze zbycia lokat	0	0	0
5. Zmiany w kapitale w okresie sprawozdawczym (razem), w tym:	117 031	128 037	(30 334)
a) Powiększenie kapitału z tytułu zbytych jednostek uczestnictwa	1 511 678	2 226 948	692 561
b) Zmniejszenie kapitału z tytułu odkupionych jednostek uczestnictwa	(1 394 647)	(2 098 911)	(722 895)
6. Łączna zmiana aktywów netto w okresie sprawozdawczym (3-4+/-5)	161 867	459 491	39 695
7. Wartość aktywów netto na koniec okresu sprawozdawczego	1 940 148	1 778 281	1 358 485
8. Średnia wartość aktywów netto w okresie sprawozdawczym	1 919 301	1 451 377	1 275 100

* Zważywszy, że Subfundusz Aviva Investors Optymalnego Wzrostu został utworzony w dniu 10 maja 2010 roku niniejsze połączone sprawozdanie finansowe uwzględni dane wyżej wymienionego Subfunduszu za okres od dnia 10 maja 2010 roku do dnia 30 czerwca 2010 roku.

Niniejsze połączone sprawozdanie finansowe zawiera 10 kolejno ponumerowanych stron.


 Marek Przybylski – Prezes Zarządu


 Tymoteusz Pałeczny – Wiceprezes Zarządu


 Marek Wierzbowski – Dyrektor Finansowo-Operacyjny
 (Osoba odpowiedzialna za prowadzenie ksiąg rachunkowych Funduszu)

Warszawa, dnia 16 sierpnia 2010 roku



Warszawa, dn. 16 sierpnia 2010 r.

OŚWIADCZENIE DEPOZYTARIUSZA

Działając stosownie do dyspozycji § 37 ust. 1 pkt 2) rozporządzenia Ministra Finansów z dnia 24 grudnia 2007 roku w sprawie szczególnych zasad rachunkowości funduszy inwestycyjnych, Deutsche Bank Polska S.A. jako Depozytariusz dla Aviva Investors Funduszu Inwestycyjnego Otwartego z wydzielonymi subfunduszami:

- Aviva Investors Depozyt Plus,
- Aviva Investors Obligacji,
- Aviva Investors Ochrony Kapitału Plus,
- Aviva Investors Stabilnego Inwestowania,
- Aviva Investors Polskich Akcji,
- Aviva Investors Zrównoważony,
- Aviva Investors Małych Spółek,
- Aviva Investors Nowoczesnych Technologii,
- Aviva Investors Akcji Europy Wschodzącej,
- Aviva Investors Nowych Spółek,
- Aviva Investors Optymalnego Wzrostu,

(zwanego dalej Funduszem) oświadcza, że dane dotyczące stanów aktywów Funduszu i wydzielonych w jego ramach subfunduszy zapisanych na rachunkach pieniężnych i rachunkach papierów wartościowych, jak też pożytków z nich wynikających przedstawionych w połączonym sprawozdaniu finansowym Funduszu oraz jednostkowych sprawozdaniach finansowych subfunduszy za okres 6-ciu miesięcy zakończony dnia 30 czerwca 2010 roku są zgodne ze stanem faktycznym.

Deutsche Bank Polska S.A.

Piotr Zączek
Prokurent

Bartłomiej Polewczyk
Pełnomocnik

