

**Raport niezależnego biegłego rewidenta z przeglądu jednostkowego sprawozdania finansowego
za okres sześciu miesięcy zakończony dnia 30 czerwca 2010 roku**

Dla Rady Nadzorczej Aviva Investors Poland Towarzystwa Funduszy Inwestycyjnych S.A.

1. Przeprowadziliśmy przegląd załączonego jednostkowego sprawozdania finansowego subfunduszu Aviva Investors Depozyt Plus („Subfundusz”), wydzielonego w ramach Aviva Investors Funduszu Inwestycyjnego Otwartego („Fundusz”) z siedzibą w Warszawie, ul. Prosta 70, obejmującego wprowadzenie do jednostkowego sprawozdania finansowego, zestawienie lokat oraz bilans sporządzone na dzień 30 czerwca 2010 roku, rachunek wyniku z operacji, zestawienie zmian w aktywach netto sporządzone za okres sześciu miesięcy zakończony dnia 30 czerwca 2010 roku oraz noty objaśniające i informację dodatkową („załączone jednostkowe sprawozdanie finansowe”).
2. Za rzetelność i jasność załączonego jednostkowego sprawozdania finansowego, jak również za jego sporządzenie zgodnie z wymagającymi zastosowania zasadami (polityką) rachunkowości oraz za prawidłowość ksiąg rachunkowych Subfunduszu odpowiada Zarząd Aviva Investors Poland Towarzystwa Funduszy Inwestycyjnych S.A. („Towarzystwo”), towarzystwa funduszy inwestycyjnych zarządzającego Funduszem i reprezentującego Fundusz. Naszym zadaniem było wydanie, na podstawie przeglądu tego jednostkowego sprawozdania, raportu z przeglądu.
3. Przegląd przeprowadziliśmy stosownie do obowiązujących w Polsce przepisów prawa oraz krajowych standardów rewizji finansowej, wydanych przez Krajową Radę Biegłych Rewidentów w Polsce. Standardy nakładają na nas obowiązek zaplanowania i przeprowadzenia przeglądu w taki sposób, aby uzyskać umiarkowaną pewność, że sprawozdanie finansowe nie zawiera istotnych nieprawidłowości. Przeglądu dokonaliśmy głównie drogą analizy danych finansowych, wglądu w księgi rachunkowe oraz wykorzystania informacji uzyskanych od kierownictwa oraz personelu Towarzystwa. Zakres i metoda przeglądu sprawozdania finansowego istotnie różnią się od badań leżących u podstaw opinii wydawanej o zgodności z wymagającymi zastosowania zasadami (polityką) rachunkowości rocznego sprawozdania finansowego oraz o jego rzetelności i jasności. W rezultacie przegląd nie pozwalała uzyskać wystarczającej pewności, że wszystkie istotne kwestie, które zostałyby zidentyfikowane w trakcie badania, zostały ujawnione, w związku z czym nie wydajemy opinii z badania.
4. Na podstawie przeprowadzonego przez nas przeglądu nie zidentyfikowaliśmy niczego, co nie pozwoliłoby na stwierdzenie, że załączone jednostkowe sprawozdanie finansowe jest zgodne z wymagającymi zastosowania zasadami (polityką) rachunkowości oraz że rzetelnie i jasno przedstawia, we wszystkich istotnych aspektach, sytuację majątkową i finansową Subfunduszu na dzień 30 czerwca 2010 roku oraz jego wynik z operacji za okres sześciu miesięcy zakończony dnia 30 czerwca 2010 roku zgodnie z zasadami rachunkowości określonymi w ustawie z dnia 29 września 1994 roku o rachunkowości (Dz. U. nr 152 z 2009 roku, poz. 1223, z późniejszymi zmianami) i odpowiednio wydanymi na jej podstawie przepisami.

5. Oświadczenie depozytariusza Subfunduszu, zgodnie z obowiązującymi przepisami, zostało dołączone do połączonego sprawozdania finansowego Funduszu sporządzonego za okres sześciu miesięcy zakończony dnia 30 czerwca 2010 roku, o którym wydaliśmy raport z przeglądu z datą 16 sierpnia 2010 roku.

w imieniu
Ernst & Young Audit sp. z o.o.
Rondo ONZ 1, 00-124 Warszawa
nr ewidencyjny 130

Kluczowy Biegły Rewident



Adam Fornalik
Biegły Rewident
nr 9916

ERNST & YOUNG
AUDIT sp. z o.o.
Rondo ONZ 1, 00-124 Warszawa
-72-

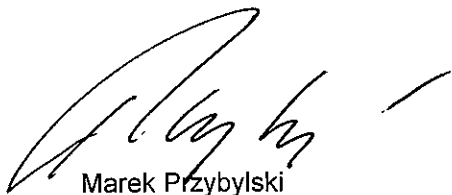
Warszawa, dnia 16 sierpnia 2010 roku

JEDNOSTKOWE SPRAWOZDANIE FINANSOWE
AVIVA INVESTORS FUNDUSZ INWESTYCYJNY OTWARTY
SUBFUNDUSZ AVIVA INVESTORS DEPOZYT PLUS
ZA OKRES 6 MIESIĘCY ZAKOŃCZONY DNIA 30 CZERWCA 2010 ROKU


OŚWIADCZENIE ZARZĄDU

Zarząd Aviva Investors Poland Towarzystwa Funduszy Inwestycyjnych SA, zgodnie z przepisami ustawy z dnia 29 września 1994 roku o rachunkowości (tekst jednolity Dz. U. Nr 152, poz. 1223 z dnia 17 września 2009 roku, z późniejszymi zmianami) oraz rozporządzenia Ministra Finansów z dnia 24 grudnia 2007 roku w sprawie szczególnych zasad rachunkowości funduszy inwestycyjnych (Dz. U. z 2007 r. Nr 249, poz. 1859) przedstawia jednostkowe sprawozdanie finansowe Subfunduszu Aviva Investors Depozyt Plus wydzielonego w ramach Aviva Investors Funduszu Inwestycyjnego Otwartego, sporządzone za okres 6 miesięcy zakończony dnia 30 czerwca 2010 roku, obejmujące:


- zestawienie lokat subfunduszu według stanu na dzień 30 czerwca 2010 roku, wykazujące składniki lokat subfunduszu o wartości 187 184 tys. zł;
- bilans subfunduszu sporządzony na dzień 30 czerwca 2010 roku, wykazujący wartość aktywów netto subfunduszu w wysokości 204 351 tys. zł;
- rachunek wyniku z operacji subfunduszu sporządzony za okres od dnia 1 stycznia 2010 roku do dnia 30 czerwca 2010 roku, wykazujący dodatni wynik z operacji w wysokości 5 212 tys. zł;
- zestawienie zmian w aktywach netto sporządzone za okres od dnia 1 stycznia 2010 roku do dnia 30 czerwca 2010 roku, wykazujące zwiększenie wartości aktywów netto subfunduszu w wysokości 45 505 tys. zł.



Marek Przybylski
Prezes Zarządu



Tymoteusz Paleczny
Wiceprezes Zarządu



Marek Wierzbołowski
Dyrektor Finansowo-Operacyjny
(Osoba odpowiedzialna za prowadzenie ksiąg rachunkowych Funduszu)

Warszawa, dnia 16 sierpnia 2010 roku

I WPROWADZENIE

1. INFORMACJE OGÓLNE

Aviva Investors Fundusz Inwestycyjny Otwarty („Fundusz”) jest funduszem inwestycyjnym otwartym z wydzielonymi subfunduszami w rozumieniu przepisów Ustawy z dnia 27 maja 2004 roku o funduszach inwestycyjnych (Dz. U. nr 146, poz. 1546 z późn. zm.).

Wg stanu na dzień bilansowy w skład Funduszu wchodzi następujące subfundusze:

- Aviva Investors Depozyt Plus,
- Aviva Investors Obligacji,
- Aviva Investors Ochrony Kapitału Plus,
- Aviva Investors Stabilnego Inwestowania,
- Aviva Investors Zrównoważony
- Aviva Investors Optymalnego Wzrostu,
- Aviva Investors Polskich Akcji,
- Aviva Investors Małych Spółek,
- Aviva Investors Nowoczesnych Technologii,
- Aviva Investors Akcji Europy Wschodzącej oraz
- Aviva Investors Nowych Spółek.
-

Subfundusz Aviva Investors Depozyt Plus („Subfundusz”) został utworzony jako Commercial Union Fundusz Inwestycyjny Otwarty Depozyt Plus w dniu 5 kwietnia 2002 roku na podstawie decyzji Komisji Papierów Wartościowych i Giełd (obecnie Komisji Nadzoru Finansowego) nr DF11-4050/14-7/02-668 z dnia 5 marca 2002 roku.

W dniu 3 listopada 2006 roku Commercial Union Fundusz Inwestycyjny Otwarty Depozyt Plus został przekształcony w Commercial Union Fundusz Inwestycyjny Otwarty Subfundusz CU Depozyt Plus wydzielony w ramach Funduszu na podstawie decyzji Komisji Papierów Wartościowych i Giełd nr DF1/W/3032-14/7-1-2274/06 z dnia 9 czerwca 2006 roku.

W dniu 29 maja 2009 roku weszły w życie zmiany statutu Funduszu, w wyniku czego nastąpiła zmiana nazwy Funduszu na Aviva Investors Fundusz Inwestycyjny Otwarty oraz zmiana nazwy Subfunduszu na Aviva Investors Depozyt Plus.

Fundusz został wpisany do rejestru funduszy inwestycyjnych w dniu 3 listopada 2006 roku, pod numerem RFi 261.

Fundusz oraz Subfundusz zostały utworzone na czas nieograniczony.

2. CEL INWESTYCYJNY SUBFUNDUSZU

Celem inwestycyjnym Subfunduszu jest ochrona realnej wartości aktywów Subfunduszu.

Aktywa Subfunduszu lokowane są w dłużne papiery wartościowe i inne instrumenty finansowe przewidziane w statucie Funduszu, w tym głównie w instrumenty finansowe rynku pieniężnego charakteryzujące się niskim poziomem ryzyka inwestycyjnego.

Całkowita wartość lokat Subfunduszu w instrumenty rynku pieniężnego i dłużne papiery wartościowe jest nie niższa niż 70% i może wynieść 100% wartości aktywów Subfunduszu.

3. TOWARZYSTWO FUNDUSZY INWESTYCYJNYCH

Organem zarządzającym Funduszem jest Aviva Investors Poland Towarzystwo Funduszy Inwestycyjnych S.A. („Towarzystwo”) z siedzibą w Warszawie, ul. Prosta 70, 00-838 Warszawa, wpisane do Krajowego Rejestru Sądowego pod numerem 0000011017. Sądem rejestrowym dla Towarzystwa jest Sąd Rejonowy dla m. st. Warszawy XII Wydział Gospodarczy Krajowego Rejestru Sądowego.

4. OKRES SPRAWOZDAWCZY I DZIEŃ BILANSOWY

Sprawozdanie finansowe Subfunduszu zostało sporządzone za okres od dnia 1 stycznia 2010 roku do dnia 30 czerwca 2010 roku. Dniem bilansowym jest 30 czerwca 2010 roku.

5. KONTYNUACJA DZIAŁALNOŚCI

Sprawozdanie finansowe Subfunduszu zostało sporządzone przy założeniu kontynuowania działalności przez Subfundusz oraz Fundusz w dającej się przewidzieć przyszłości tj. co najmniej 12 miesięcy po dniu 30 czerwca 2010 roku. Zarząd Towarzystwa nie stwierdza na dzień podpisania sprawozdania finansowego Subfunduszu oraz połączonego sprawozdania finansowego Funduszu istnienia faktów i okoliczności, które wskazywałyby na zagrożenie kontynuowania działalności przez Subfundusz lub Fundusz w okresie co najmniej 12 miesięcy po dniu bilansowym, czyli 30 czerwca 2010 roku na skutek zamierzonego lub przymusowego zaniechania bądź istotnego ograniczenia działalności Subfunduszu lub Funduszu.

6. PODMIOT, KTÓRY PRZEPROWADZIŁ PRZEGLĄD SPRAWOZDANIA FINANSOWEGO

Niniejsze sprawozdanie finansowe podlegało przeglądowi przez biegłego rewidenta. Przeglądu sprawozdania finansowego dokonała Ernst & Young Audit sp. z o.o. z siedzibą w Warszawie, Rondo ONZ 1, wpisana na listę podmiotów uprawnionych do badania sprawozdań finansowych pod numerem 130.

7. KATEGORIE JEDNOSTEK UCZESTNICTWA

Subfundusz nie zbywa jednostek uczestnictwa różnych kategorii.

I ZESTAWIENIE LOKAT

1. TABELA GŁÓWNA

Składniki lokat (w tysiącach złotych)	30 czerwca 2010 roku			31 grudnia 2009 roku		
	Wartość wg ceny nabycia	Wartość według wyceny na dzień bilansowy	Procentowy udział w aktywach ogółem	Wartość wg ceny nabycia	Wartość według wyceny na dzień bilansowy	Procentowy udział w aktywach ogółem
Akcje	0	0	0.00	0	0	0.00
Warranty subskrypcyjne	0	0	0.00	0	0	0.00
Prawa do akcji	0	0	0.00	0	0	0.00
Prawa poboru	0	0	0.00	0	0	0.00
Kwity depozytowe	0	0	0.00	0	0	0.00
Listy zastawne	0	0	0.00	0	0	0.00
Dłużne papiery wartościowe	184 945	188 160	90.06	191 504	192 192	96.82
Instrumenty pochodne	0	(976)	(0.47)	0	0	0.00
Jednostki uczestnictwa	0	0	0.00	0	0	0.00
Certyfikaty inwestycyjne	0	0	0.00	0	0	0.00
Tytuły uczestnictwa emitowane przez instytucje wspólnego inwestowania mające siedzibę za granicą	0	0	0.00	0	0	0.00
Wierzytelności	0	0	0.00	0	0	0.00
Weksle	0	0	0.00	0	0	0.00
Depozyty	0	0	0.00	0	0	0.00
Inne	0	0	0.00	0	0	0.00
Razem	184 945	187 184	89.59	191 504	192 192	96.82

* Procentowy udział całkowitej wartości lokat w aktywach ogółem bez uwzględnienia ujemnej wyceny instrumentów pochodnych wynosi 90.06%, natomiast udział ujemnej wyceny bilansowej instrumentów pochodnych w wartości zobowiązań ogółem został zaprezentowany w tabeli uzupełniającej do tabeli głównej

2. TABELY UZUPEŁNIAJĄCE

2.1. Dłużne papiery wartościowe

(w tysiącach złotych z wyjątkiem wartości nominalnej oraz ilości papierów wartościowych podanej w szufladach)

Dłużne papiery wartościowe	Rodzaj rynku	Nazwa rynku	Emitent	Kraj siedziby emitenta	Termin wykupu (m-m-dd)	Warunki oprocentowania	Wartość nominalna	Liczba	Wartość według ceny nabycia	Wartość według wyceny na dzień bilansowy	Procentowy udział w aktywach ogółem
O terminie wykupu do 1 roku:											
Obligacje											
OKL50310	NNRA	nie dotyczy	LUKAS Bank S.A.	Polska	2010-09-28	zmienna stopa procentowa	1 000 000	5	5 067	5 049	2,42
OKL50211	NNRA	nie dotyczy	LUKAS Bank S.A.	Polska	2011-02-21	zmienna stopa procentowa	100 000	150	15 000	15 267	7,31
Razem								155	20 067	20 316	9,73
Bony skarbowe											
T.BIL. WYK. 14.01.11	NNRA	nie dotyczy	Rząd Grecji	Grecja	2011-01-14	nie dotyczy	1 000	5 000	19 014	20 273	9,70
Razem								5 000	19 014,00	20 273	9,70
Bony pieniężne											
Inne											
C.DEPOZ.WYK.15.07.10	NNRA	nie dotyczy	Bank Gospodarki Żywnościowej S.A.	Polska	2010-07-15	zerokuponowe	500 000	10	4 947	4 991	2,36
Razem								10	4 947	4 991	2,36
O terminie wykupu powyżej 1 roku:								5 165	44 028	45 579	21,82
Obligacje											
WZ0911	IAR	Treasury BondSpot Poland	Skarb Państwa	Polska	2011-09-24	zmienna stopa procentowa	1 000	8 677	8 824	8 894	4,25
OKD112	IAR	Treasury BondSpot Poland	Skarb Państwa	Polska	2012-01-25	zerokuponowe	1 000	11 500	10 906	10 730	5,14
CPO10212	AR-RR	Swiss Stock Exchange	OTP BANK	Węgry	2012-02-24	stała stopa procentowa	5 000	400	5 529	6 144	2,94
OKEM0312	NNRA	nie dotyczy	NFI Empik Media & Fashion S.A.	Polska	2012-03-20	zmienna stopa procentowa	100 000	150	15 000	15 262	7,30
FS0412	IAR	Treasury BondSpot Poland	Skarb Państwa	Polska	2012-04-25	stała stopa procentowa	1 000	5 000	4 680	5 016	2,40
OKPM0712	NNRA	nie dotyczy	Polimex Mostostal S.A.	Polska	2012-07-25	zmienna stopa procentowa	100 000	40	4 000	4 001	1,86
OK0712	IAR	Treasury BondSpot Poland	Skarb Państwa	Polska	2012-07-25	zerokuponowe	1 000	15 000	13 566	13 623	6,52
OKPG1112	NNRA	nie dotyczy	PGF S.A.	Polska	2012-11-28	zmienna stopa procentowa	100 000	50	5 000	5 004	2,40
OKPM0113	NNRA	nie dotyczy	Polimex Mostostal S.A.	Polska	2013-01-25	zmienna stopa procentowa	100 000	25	2 500	2 557	1,22
PP1013	NNRA	nie dotyczy	Skarb Państwa	Polska	2013-10-24	zmienna stopa procentowa	1 000	5 000	5 067	5 053	2,42
OKG10414	NNRA	nie dotyczy	GTC S.A.	Polska	2014-04-28	zmienna stopa procentowa	100 000	30	3 012	3 028	1,45
OKPK1017	NNRA	nie dotyczy	PKO BP S.A.	Polska	2017-10-30	zmienna stopa procentowa	100 000	150	15 151	15 125	7,24
WZ0116	IAR	Treasury BondSpot Poland	Skarb Państwa	Polska	2018-01-25	zmienna stopa procentowa	1 000	49 785	47 790	48 034	22,99
Razem								95 007	140 917	142 581	68,24
Bony skarbowe											
Bony pieniężne											
Inne											
O terminie wykupu powyżej 1 roku razem:								95 007	140 917	142 581	68,24
Dłużne papiery wartościowe razem								100 172	184 945	188 160	90,06
AR-RR - aktywny rynek-rynek regulowany IAR - inny aktywny rynek NNRA - nieotworzone na rynku aktywnym											

2.2. Instrumenty pochodne

(w tysiącach złotych z wyjątkiem ilości papierów wartościowych podanej w szufladach)

Instrumenty pochodne	Rodzaj rynku	Nazwa rynku	Emitent (wystawca)	Kraj siedziby emitenta (wystawcy)	Instrument bazowy	Liczba	Wartość według ceny nabycia w tys.	Wartość według wyceny na dzień bilansowy w tys.	Procentowy udział w aktywach ogółem
I. Wystandaryzowane instrumenty pochodne									
						0	0	0	0,00
II. Niwystandaryzowane instrumenty pochodne									
EURO Forward 14.01.2011	NNRA	nie dotyczy	Societe Generale S.A. Oddział w Polsce	Polska	EURO	1	0	104	0,05
CHF Forward 06.07.2010	NNRA	nie dotyczy	Societe Generale S.A. Oddział w Polsce	Polska	CHF	1	0	872	0,42
Instrumenty pochodne razem						2	0	876	0,47
NNRA - nieotworzone na rynku aktywnym									
*Procentowy udział ujemnej wyceny bilansowej instrumentów pochodnych w zobowiązaniach ogółem wynosił 21,3%									

3. TABELE DODATKOWE

(w tysiącach złotych z wyjątkiem wartości nominalnej oraz ilości papierów wartościowych podanej w sztukach)

Gwarantowane składniki lokat	Rodzaj	Łączna liczba	Wartość według ceny nabycia	Wartość według wyceny na dzień bilansowy	Procentowy udział w aktywach ogółem
Papiery wartościowe gwarantowane przez Skarb Państwa			0	0	0.00
Papiery wartościowe gwarantowane przez NBP			0	0	0.00
Papiery wartościowe gwarantowane przez jednostki samorządu terytorialnego			0	0	0.00
Papiery wartościowe gwarantowane przez państwa należące do OECD (z wyłączeniem Rzeczypospolitej Polskiej)			0	0	0.00
Papiery wartościowe gwarantowane przez międzynarodowe instytucje finansowe, których członkiem jest Rzeczpospolita Polska lub przynajmniej jedno z państw należących do OECD			0	0	0.00

Grupy kapitałowe, o których mowa w art. 98 ustawy	Wartość według wyceny na dzień bilansowy	Procentowy udział w aktywach ogółem
	0	0.00

Składniki lokat nabyte od podmiotów, o których mowa w art. 107 ustawy	Wartość według wyceny na dzień bilansowy	Procentowy udział w aktywach ogółem
OKPK1017	10 084	4.83

Papiery wartościowe emitowane przez międzynarodowe instytucje finansowe, których członkiem jest RP lub przynajmniej jedno z państw OECD	Nazwa emitenta	Kraj siedziby emitenta	Rodzaj rynku	Nazwa rynku	Liczba	Wartość według ceny nabycia w tys. PLN	Wartość według wyceny na dzień bilansowy	Procentowy udział w aktywach ogółem
						0	0	0.00

II BILANS

(w tysiącach złotych)	30 czerwca 2010 roku	31 grudnia 2009 roku
I. AKTYWA	208 933	198 484
1. Środki pieniężne i ich ekwiwalenty	16 177	2 058
1.1. Środki pieniężne na rachunku bieżącym	24	5
1.2. Środki pieniężne na rachunku nabyć	628	140
1.3. Środki pieniężne na rachunku odkupień	0	0
1.4. Środki pieniężne na rachunkach wyspecjalizowanych programów inwestowania	13	15
1.5. Środki pieniężne na krótkoterminowych lokatach bankowych	15 512	1 898
2. Należności	4 596	4 234
2.1. Z tytułu zbytych aktywów	0	0
2.2. Z tytułu zbytych jednostek uczestnictwa albo wydanych certyfikatów inwestycyjnych	3 448	2 803
2.3. Dywidendy	0	0
2.4. Odsetki	1 148	1 431
2.5. Z tytułu posiadanych nieruchomości, w tym czynszów	0	0
2.6. Z tytułu udzielonych pożyczek	0	0
2.7. Pozostałe	0	0
3. Transakcje przy zobowiązaniu się drugiej strony do odkupu	0	0
4. Składniki lokat notowane na aktywnym rynku, w tym:	92 440	111 710
- dłużne papiery wartościowe	92 440	111 710
5. Składniki lokat nienotowane na aktywnym rynku, w tym:	95 720	80 482
- dłużne papiery wartościowe	95 720	80 482
6. Nieruchomości	0	0
7. Pozostałe aktywa	0	0
II. ZOBOWIĄZANIA	4 582	39 638
III. AKTYWA NETTO (I-II)	204 351	158 846
IV. KAPITAŁ FUNDUSZU	164 897	124 604
1. Kapitał wpłacony	2 961 984	2 666 755
2. Kapitał wypłacony (wielkość ujemna)	(2 797 087)	(2 542 151)
V. DOCHODY ZATRZYMANE	37 199	34 320
1. Zakumulowane, nierozdysponowane przychody z lokat netto	32 455	31 039
2. Zakumulowany, nierozdysponowany zrealizowany zysk (strata) ze zbycia lokat	4 744	3 281
VI. WZROST (SPADEK) WARTOŚCI LOKAT W ODNIESIENIU DO CENY NABYCIA	2 255	(78)
VII. KAPITAŁ FUNDUSZU I ZAKUMULOWANY WYNIK Z OPERACJI (IV+V+/-VI)	204 351	158 846
Liczba jednostek uczestnictwa (w sztukach)	1 346 019,28	1 078 331,29
Wartość aktywów netto na jednostkę uczestnictwa (w złotych)	151,82	147,31

Załączone dodatkowe informacje i objaśnienia stanowią integralną część niniejszego bilansu

III RACHUNEK WYNIKU Z OPERACJI

(w tysiącach złotych)	1 stycznia - 30 czerwca 2010 roku	1 stycznia - 31 grudnia 2009 roku	1 stycznia - 30 czerwca 2009 roku
I. PRZYCHODY Z LOKAT	3 500	9 114	5 008
1. Dywidendy i inne udziały w zyskach	0	0	0
2. Przychody odsetkowe (w tym odpis dyskonta)	3 500	8 493	5 008
3. Dodatnie saldo różnic kursowych	0	621	0
4. Pozostałe	0	0	0
II. KOSZTY FUNDUSZU	2 084	1 665	840
1. Wynagrodzenie dla towarzystwa	886	1 644	831
2. Wynagrodzenia dla podmiotów prowadzących dystrybucję	0	0	0
3. Opłaty dla depozytariusza	0	0	0
4. Opłaty związane z prowadzeniem rejestru aktywów funduszu	0	0	0
5. Opłaty za zezwolenia oraz rejestracyjne	0	0	0
6. Usługi w zakresie rachunkowości	0	0	0
7. Usługi w zakresie zarządzania aktywami funduszu	0	0	0
8. Usługi prawne	0	0	0
9. Usługi wydawnicze, w tym poligraficzne	0	0	0
10. Koszty odsetkowe	1	0	0
12. Ujemne saldo różnic kursowych	1 182	0	0
13. Pozostałe	15	21	9
III. KOSZTY POKRYWANE PRZEZ TOWARZYSTWO	0	0	0
IV. KOSZTY FUNDUSZU NETTO (II-III)	2 084	1 665	840
V. PRZYCHODY Z LOKAT NETTO (I-IV)	1 416	7 449	4 168
VI. ZREALIZOWANY I NIEZREALIZOWANY ZYSK / (STRATA)	3 796	2 713	1 233
1. Zrealizowany zysk / (strata) ze zbycia lokat, w tym:	1 463	2 337	737
- z tytułu różnic kursowych	(331)	(601)	0
2. Wzrost / (spadek) niezrealizowanego zysku / (straty) z wyceny lokat, w tym:	2 333	376	496
- z tytułu różnic kursowych	1 760	0	0
VII. WYNIK Z OPERACJI (V+VI)	5 212	10 162	5 401
WYNIK Z OPERACJI PRZYPADAJĄCY NA JEDNOSTKĘ UCZESTNICTWA	3.87	9.42	4.68

Załączone dodatkowe informacje i objaśnienia stanowią integralną część niniejszego rachunku wyniku z operacji

IV ZESTAWIENIE ZMIAN W AKTYWACH NETTO

(w tysiącach złotych z wyjątkiem wartości aktywów netto na jednostkę uczestnictwa podanej w złotych oraz ilości jednostek uczestnictwa podanej w sztukach)	1 stycznia - 30 czerwca 2010 roku	1 stycznia - 31 grudnia 2009 roku	1 stycznia - 30 czerwca 2009 roku
I. ZMIANA WARTOŚCI AKTYWÓW NETTO			
1. Wartość aktywów netto na koniec poprzedniego okresu sprawozdawczego	158 846	181 453	181 453
2. Wynik z operacji za okres sprawozdawczy (razem), w tym:	5 212	10 162	5 401
a) Przychody z lokat netto	1 416	7 449	4 168
b) Zrealizowany zysk (strata) ze zbycia lokat	1 463	2 337	737
c) Wzrost (spadek) niezrealizowanego zysku (straty) z wyceny lokat	2 333	376	496
3. Zmiana w aktywach netto z tytułu wyniku z operacji	5 212	10 162	5 401
4. Dystrybucja dochodów (przychodów) funduszu (razem):	0	0	0
a) z przychodów z lokat netto	0	0	0
b) ze zrealizowanego zysku ze zbycia lokat	0	0	0
c) z przychodów ze zbycia lokat	0	0	0
5. Zmiany w kapitale w okresie sprawozdawczym (razem), w tym:	40 293	(32 769)	(21 901)
a) Powiększenie kapitału z tytułu zbytych jednostek uczestnictwa	295 229	349 948	145 407
b) Zmniejszenie kapitału z tytułu odkupionych jednostek uczestnictwa	(254 936)	(382 717)	(167 308)
6. Łączna zmiana aktywów netto w okresie sprawozdawczym (3-4+/-5)	45 505	(22 607)	(16 500)
7. Wartość aktywów netto na koniec okresu sprawozdawczego	204 351	158 846	164 953
8. Średnia wartość aktywów netto w okresie sprawozdawczym	178 962	164 349	167 494
II. ZMIANA LICZBY JEDNOSTEK UCZESTNICTWA			
1. Zmiana liczby jednostek uczestnictwa w okresie sprawozdawczym, w tym:	267 687.99	(231 723.88)	(156 651.38)
a) Liczba zbytych jednostek uczestnictwa	1 962 710.83	2 438 027.18	1 031 474.11
b) Liczba odkupionych jednostek uczestnictwa	(1 695 022.84)	(2 667 751.06)	(1 188 125.49)
c) Saldo zmian liczby jednostek uczestnictwa	267 687.99	(231 723.88)	(156 651.38)
2. Liczba jednostek uczestnictwa narastająco od początku działalności Funduszu w tym:	1 346 019.28	1 078 331.29	1 153 403.79
a) Liczba zbytych jednostek uczestnictwa	22 608 311.12	20 645 600.29	19 241 047.22
b) Liczba odkupionych jednostek uczestnictwa	(21 262 291.84)	(19 567 269.00)	(18 087 643.43)
c) Saldo jednostek uczestnictwa	1 346 019.28	1 078 331.29	1 153 403.79
III. ZMIANA WARTOŚCI AKTYWÓW NETTO NA JEDNOSTKĘ UCZESTNICTWA			
1. Wartość aktywów netto na jednostkę uczestnictwa na koniec poprzedniego okresu sprawozdawczego	147.31	138.51	138.51
2. Wartość aktywów netto na jednostkę uczestnictwa na koniec okresu sprawozdawczego	151.82	147.31	143.01
3. Procentowa zmiana wartości aktywów netto na jednostkę uczestnictwa w okresie sprawozdawczym	3.06	6.35	3.25
4. Minimalna wartość aktywów netto na jednostkę uczestnictwa w okresie sprawozdawczym, ze wskazaniem daty wyceny:	147.46	138.70	138.70
- data wyceny	2010-01-04	2009-01-05	2009-01-05
5. Maksymalna wartość aktywów netto na jednostkę uczestnictwa w okresie sprawozdawczym, ze wskazaniem daty wyceny:	151.82	147.47	143.01
- data wyceny	2010-06-30	2009-12-28	2009-06-30
6. Wartość aktywów netto na jednostkę uczestnictwa według ostatniej wyceny w okresie sprawozdawczym, ze wskazaniem daty wyceny	151.82	147.31	143.01
- data wyceny	2010-06-30	2009-12-31	2009-06-30
IV. PROCENTOWY UDZIAŁ KOSZTÓW FUNDUSZU W ŚREDNIEJ WARTOŚCI AKTYWÓW NETTO, W TYM:			
1. Procentowy udział wynagrodzenia dla towarzystwa	1.00	1.00	1.00
2. Procentowy udział wynagrodzenia dla podmiotów prowadzących dystrybucję	0.00	0.00	0.00
3. Procentowy udział opłat dla depozytariusza	0.00	0.00	0.00
4. Procentowy udział opłat związanych z prowadzeniem rejestru aktywów funduszu	0.00	0.00	0.00
5. Procentowy udział opłat za usługi w zakresie rachunkowości	0.00	0.00	0.00
6. Procentowy udział opłat za usługi w zakresie zarządzania aktywami funduszu	0.00	0.00	0.00

Załączone dodatkowe informacje i objaśnienia stanowią integralną część niniejszego zestawienia zmian w aktywach netto.

V NOTY OBJAŚNIAJĄCE

1. POLITYKA RACHUNKOWOŚCI SUBFUNDUSZU

1.1. Przyjęte zasady rachunkowości

1.1.1. Format oraz podstawa sporządzenia sprawozdania finansowego

Sprawozdanie finansowe zostało przygotowane zgodnie z przepisami ustawy z dnia 29 września 1994 r. o rachunkowości (tekst jednolity Dz. U. Nr 152, poz. 1223 z dnia 17 września 2009 roku, z późniejszymi zmianami) oraz rozporządzenia Ministra Finansów z dnia 24 grudnia 2007 r. w sprawie szczególnych zasad rachunkowości funduszy inwestycyjnych (Dz. U. Nr 249, poz. 1859) („Rozporządzenie”).

1.1.2. Ujmowanie w księgach rachunkowych operacji dotyczących Subfunduszu

1. Operacje dotyczące Subfunduszu ujmuje się w księgach rachunkowych w okresie, którego dotyczą.
2. Operacje dotyczące Subfunduszu ujmuje się w walucie, w której są wyrażone, a także w walucie polskiej po przeliczeniu według średniego kursu ustalonego dla danej waluty przez Narodowy Bank Polski na dzień ujęcia tych operacji w księgach rachunkowych Subfunduszu.
3. Nabycie albo zbycie składników lokat przez Subfundusz ujmuje się w księgach rachunkowych Subfunduszu w dacie zawarcia umowy.
4. Składniki lokat nabyte albo zbyte przez Subfundusz w dniu wyceny po momencie dokonania wyceny określonym w statucie Subfunduszu oraz składniki, dla których we wskazanym momencie brak jest potwierdzenia zawarcia transakcji uwzględnia się w najbliższej wycenie aktywów Subfunduszu i ustaleniu jego zobowiązań.
5. Nabyte składniki lokat ujmuje się w księgach rachunkowych Subfunduszu według ceny nabycia. Przyjmuje się, że składniki lokat nabyte nieodpłatnie posiadają cenę nabycia równą zeru.
6. Składniki lokat Subfunduszu otrzymane w zamian za inne składniki mają przypisaną cenę nabycia wynikającą z ceny nabycia tych składników lokat, w zamian za które zostały otrzymane, skorygowaną o ewentualne dopłaty lub otrzymane przychody pieniężne.
7. Zmianę wartości nominalnej nabytych akcji, nie powodującą zmiany wysokości kapitału akcyjnego emitenta, ujmuje się w ewidencji analitycznej, w której dokonuje się zmiany liczby jednostek posiadanych akcji oraz jednostkowej ceny nabycia.
8. Zysk lub stratę ze zbycia lokat wylicza się metodą „najdroższe sprzedaje się jako pierwsze” (HIFO), polegającą na przypisaniu sprzedanym składnikom najwyższej ceny nabycia danego składnika lokat, a w przypadku instrumentów wycenianych w wysokości skorygowanej ceny nabycia oszacowanej przy zastosowaniu efektywnej stopy procentowej, najwyższej bieżącej wartości księgowej. Przy wyliczaniu zysku lub straty ze zbycia lokat metody, o której mowa powyżej nie stosuje się do:
 - ✓ papierów wartościowych nabytych przy zobowiązaniu się drugiej strony do odkupu,
 - ✓ zobowiązań z tytułu zbycia papierów wartościowych, przy zobowiązaniu się Subfunduszu do odkupu,
 - ✓ należności z tytułu udzielonej pożyczki papierów wartościowych, w rozumieniu rozporządzenia o pożyczkach papierów wartościowych,
 - ✓ zobowiązań z tytułu otrzymanej pożyczki papierów wartościowych, w rozumieniu rozporządzenia o pożyczkach papierów wartościowych.
9. W przypadku, gdy jednego dnia dokonuje się transakcji zbycia i nabycia danego składnika lokat, w pierwszej kolejności ujmuje się nabycie danego składnika.
10. W przypadku wygaśnięcia zobowiązań z tytułu wystawionych opcji uznaje się, iż wygaśnięciu podlegają kolejno te zobowiązania, z tytułu których zaciągnięcia otrzymano najniższą premię netto.

11. Środki pieniężne wyrażone w walutach obcych likwiduje się według metody „najdroższe likwiduje się jako pierwsze” (HIFO).
12. Prawo poboru akcji notowanych na aktywnym rynku ujmuje się w księgach rachunkowych Subfunduszu w dniu, w którym na potrzeby wyceny danych akcji wykorzystany jest po raz pierwszy kurs nieuwzględniający tego prawa poboru. Niewykonane prawo poboru akcji uznaje się za zbyte, według wartości równej zero, w dniu następnym po wygaśnięciu tego prawa.
13. Należną dywidendę z akcji notowanych na aktywnym rynku ujmuje się w księgach rachunkowych Subfunduszu w dniu, w którym na potrzeby wyceny danych akcji wykorzystany jest po raz pierwszy kurs rynkowy nieuwzględniający wartości tego prawa do dywidendy.
14. Prawo poboru akcji nie notowanych na aktywnym rynku oraz prawo do otrzymania dywidendy od akcji nie notowanych na aktywnym rynku ujmuje się w księgach rachunkowych Subfunduszu w dniu następnym po dniu ustalenia tych praw.
15. Podatki z tytułu dochodów od odsetek lub innych pożytków uzyskanych od papierów wartościowych emitowanych za granicą ujmuje się w dniu ich ustalenia, tzn. w dniu wypłaty tych dochodów.
16. Zobowiązania Subfunduszu z tytułu wystawionych opcji ujmuje się w bilansie w pozycji zobowiązania z tytułu wystawionych opcji. W dniu wystawienia opcji zobowiązanie z tytułu wystawienia opcji ujmuje się w wysokości otrzymanej premii netto.
17. Otwarty kontrakt terminowy ujmuje się w księgach rachunkowych Subfunduszu według wartości księgowej równej zero. Prowizja maklerska i inne koszty związane z jego otwarciem pomniejszają niezrealizowany zysk (powiększają niezrealizowaną stratę) z wyceny kontraktu. Prowizja maklerska oraz inne koszty związane z zamknięciem kontraktu pomniejszają zrealizowany zysk (powiększają zrealizowaną stratę) z kontraktu terminowego.
18. Niezrealizowany zysk (strata) z wyceny lokat wpływa na wzrost (spadek) wyniku z operacji.
19. Przychody z lokat obejmują w szczególności:
 - ✓ dywidendy i inne udziały w zyskach,
 - ✓ przychody odsetkowe,
 - ✓ dodatnie saldo różnic kursowych powstałe w związku z wyceną środków pieniężnych, należności oraz zobowiązań w walutach obcych.

Przychody odsetkowe od dłużnych papierów wartościowych, wycenianych w wartości godziwej, nalicza się zgodnie z zasadami ustalonymi dla tych papierów wartościowych przez emitenta.

Przychody odsetkowe od lokat bankowych nalicza się przy zastosowaniu efektywnej stopy procentowej.
20. Koszty operacyjne Subfunduszu obejmują w szczególności:
 - ✓ wynagrodzenie Towarzystwa za zarządzanie Subfunduszem,
 - ✓ koszty odsetkowe,
 - ✓ ujemne saldo różnic kursowych powstałe w związku z wyceną środków pieniężnych, należności oraz zobowiązań w walutach obcych.

Wynagrodzenie Towarzystwa za zarządzanie Subfunduszem naliczane jest w każdym dniu wyceny za każdy dzień roku od wartości aktywów netto Subfunduszu ustalonych w poprzednim dniu wyceny. Wynagrodzenie rozliczane jest w okresach miesięcznych i płatne jest do 7 (siódmego) dnia roboczego następnego miesiąca kalendarzowego.

Koszty odsetkowe z tytułu kredytów i pożyczek zaciągniętych przez Subfundusz rozlicza się w czasie przy zastosowaniu efektywnej stopy procentowej.
21. Papiery wartościowe będące przedmiotem udzielonej pożyczki są wyłączone z bilansu Funduszu jako pożyczkodawcy. Jednocześnie w bilansie Funduszu zostaje rozpoznana należność z tytułu zawartej transakcji pożyczki papierów wartościowych.

Środki pieniężne otrzymane w ramach zabezpieczenia transakcji są ujmowane w bilansie Funduszu w korespondencji ze zobowiązaniem do ich zwrotu

22. Wartość aktywów netto Subfunduszu ustalana jest w dniu wyceny określonym w statucie Funduszu.

1.1.3. Zasady wyceny aktywów Subfunduszu

A. Zasady ogólne

1. Aktywa Subfunduszu wycenia się, a zobowiązania Subfunduszu ustala się według stanów odpowiednio aktywów Subfunduszu i jego zobowiązań oraz odpowiednio kursów, cen i wartości z godziny 23.00 w dniu wyceny.
2. Aktywa Subfunduszu wycenia się, a zobowiązania Subfunduszu ustala się według wiarygodnie oszacowanej wartości godziwej, z zastrzeżeniem składników, o których mowa w pkt. D 1-4 poniżej.

B. Wybór rynku głównego

1. W przypadku, gdy składniki lokat Subfunduszu notowane są na więcej niż jednym aktywnym rynku lub w więcej niż jednym systemie notowań, Subfundusz w porozumieniu z Depozytariuszem, z zachowaniem najwyższej staranności, dokonuje dla danego składnika lokat Subfunduszu wyboru rynku głównego lub właściwego systemu notowań, który najlepiej spełnia następujące warunki:

- a) wolumen obrotów dla danego składnika lokat Subfunduszu w ciągu miesiąca kalendarzowego poprzedzającego miesiąc, w którym następuje dzień wyceny wskazuje, że dany aktywny rynek lub system notowań w sposób stały i rzetelny określa wartość rynkową tego składnika lokat Subfunduszu oraz
- b) możliwość dokonania przez Subfundusz transakcji na danym aktywnym rynku.

C. Składniki lokat Subfunduszu notowane na aktywnym rynku

1. Akcje, prawa do akcji, prawa poboru notowane na aktywnym rynku

Według ostatniego dostępnego w momencie dokonywania wyceny, o którym mowa w pkt. A1 powyżej kursu dostępnego na aktywnym rynku, przy czym jeżeli dany rynek wyznacza kurs zamknięcia lub inną wartość stanowiącą jego odpowiednik wycena następuje według tego kursu lub wartości.

2. Dłużne papiery wartościowe notowane na aktywnym rynku

- ✓ Dłużne papiery wartościowe, dla których rynkiem głównym jest Giełda Papierów Wartościowych w Warszawie SA – według ostatniego dostępnego w momencie dokonywania wyceny, o którym mowa w pkt. A1 kursu zamknięcia.
- ✓ Dłużne papiery wartościowe, dla których rynkiem głównym jest Treasury BondSpot Poland – według ostatniego dostępnego w momencie dokonywania wyceny, o którym mowa w pkt. A1 kursu fixing –, a w przypadku jego braku dla danego papieru wartościowego według ostatniej ceny transakcyjnej ogłoszonej przez ten rynek. W przypadku braku transakcji w danym dniu wycena odbywa się w szczególności na podstawie:
 - a) Bloomberg Generic, a w przypadku jego braku dla danego składnika lokat Subfunduszu,
 - b) Bondtrader Composite.

W przypadku braku wskaźników określonych w lit. a) – b) dla danego składnika lokat Subfunduszu lub gdy w zgodnej ocenie Funduszu i Depozytariusza wskaźniki te nie odzwierciedlają wartości po jakiej można dokonać w danym dniu transakcji kupna/sprzedaży danego papieru wartościowego, wycena dokonywana jest w oparciu o średnią z cen transakcji lub ofert kupna ogłaszanych przez dwie instytucje finansowe, mające według najlepszej wiedzy Funduszu największy udział w obrocie danym walorem w miesiącu kalendarzowym poprzedzającym miesiąc, w którym dokonywana jest wycena. W przypadku gdy oferty kupna i sprzedaży, o których mowa powyżej zostały zgłoszone a transakcje zostały zawarte po raz ostatni w takim terminie, iż wycena składnika lokat Subfunduszu

w oparciu o te oferty lub ceny transakcji nie odzwierciedla jego wartości godziwej, składnik ten wycenia się tak jak składniki lokat nienotowane na aktywnym rynku.

- ✓ Dłużne papiery wartościowe, dla których rynkiem głównym jest inny aktywny rynek, w szczególności dłużne papiery wartościowe notowane na rynkach zagranicznych – według ostatniego dostępnego w momencie dokonywania wyceny, o którym mowa w pkt. A1 kursu, przy czym jeżeli dany rynek wyznacza kurs zamknięcia lub inną wartość stanowiącą jego odpowiednik wycena następuje według tego kursu lub wartości. W przypadku braku transakcji w danym dniu wycena odbywa się w szczególności na podstawie:
 - a) Bloomberg Generic, a w przypadku jego braku dla danego składnika lokat Subfunduszu,
 - b) Bondtrader Composite.

W przypadku braku wskaźników określonych w lit. a) – b) dla danego składnika lokat Subfunduszu lub gdy w zgodnej ocenie Funduszu i Depozytariusza wskaźniki te nie odzwierciedlają wartości po jakiej można dokonać w danym dniu transakcji kupna/sprzedaży danego papieru wartościowego, wycena dokonywana jest w oparciu o średnią z cen transakcji lub ofert kupna ogłaszanych przez dwie instytucje finansowe, mające według najlepszej wiedzy Funduszu największy udział w obrocie danym walorem w miesiącu kalendarzowym poprzedzającym miesiąc, w którym dokonywana jest wycena. W przypadku gdy oferty kupna i sprzedaży, o których mowa powyżej zostały zgłoszone a transakcje zostały zawarte po raz ostatni w takim terminie, iż wycena składnika lokat Subfunduszu w oparciu o te oferty lub ceny transakcji nie odzwierciedla jego wartości godziwej, składnik ten wycenia się tak jak składniki lokat nienotowane na aktywnym rynku.

- ✓ W przypadku, gdy ze względu na zbliżający się termin wykupu dłużnych papierów wartościowych nie jest możliwe dokonanie wyceny według zasad określonych powyżej papiery te wycenia się metodą odpisu dyskonta lub amortyzacji premii powstałych jako różnica pomiędzy ceną wykupu danego papieru wartościowego a ostatnią wartością godziwą, po jakiej Subfundusz wycenił dany papier wartościowy według zasad określonych powyżej.

3. Terminowe instrumenty pochodne - według ostatniego dostępnego w momencie dokonywania wyceny, o którym mowa w pkt. A1 ustalonego na aktywnym rynku kursu określającego stan rozliczeń Subfunduszu i instytucji rozliczeniowej.
4. Pozostałe składniki lokat Subfunduszu – według ostatniego dostępnego w momencie dokonywania wyceny, o którym mowa w pkt. A1 ustalonego na aktywnym rynku kursu, przy czym jeżeli dany rynek wyznacza kurs zamknięcia lub inną wartość stanowiącą jego odpowiednik wycena następuje według tego kursu lub wartości.

D. Składniki lokat Subfunduszu nienotowane na aktywnym rynku

1. Dłużne papiery wartościowe nienotowane na aktywnym rynku wyceniane są w skorygowanej cenie nabycia, oszacowanej przy zastosowaniu efektywnej stopy procentowej, przy czym w przypadku przeszacowywania dłużnych papierów wartościowych wycenianych według wartości godziwej, do wysokości skorygowanej ceny nabycia – wartość godziwa wynikająca z ksiąg rachunkowych stanowi, na dzień przeszacowania, nowo ustaloną skorygowaną cenę nabycia. W przypadku, gdy data zawarcia transakcji nabycia jest różna od daty jej rozliczenia papier wartościowy ujmuje się w księgach rachunkowych w cenie nabycia, a skorygowaną cenę nabycia wylicza się od dnia rozliczenia transakcji nabycia.
2. Depozyty wyceniane są w skorygowanej cenie nabycia, oszacowanej przy zastosowaniu efektywnej stopy procentowej.
3. Papiery wartościowe nabyte przy zobowiązaniu się drugiej strony do odkupu, wycenia się, począwszy od dnia zawarcia umowy kupna, metodą skorygowanej ceny nabycia, oszacowanej przy zastosowaniu efektywnej stopy procentowej.
4. Zobowiązania z tytułu zbycia papierów wartościowych przy zobowiązaniu się Subfunduszu do odkupu, wycenia się, począwszy od dnia zawarcia umowy sprzedaży, metodą skorygowanej ceny nabycia, oszacowanej przy zastosowaniu efektywnej stopy procentowej.

5. Niewystandaryzowane instrumenty pochodne wycenia się w oparciu o modele wyceny powszechnie stosowane dla danego typu instrumentów, a w szczególności w przypadku kontraktów terminowych, terminowych transakcji wymiany walut, stóp procentowych - wg modelu zdyskontowanych przepływów pieniężnych.
6. Dłużne papiery wartościowe zawierające wbudowane instrumenty pochodne wycenia się według wartości godziwej oszacowanej przez wyspecjalizowaną, niezależną jednostkę świadczącą tego rodzaju usługi lub jeżeli Subfundusz nie korzysta z usług takiej jednostki w następujący sposób:
 - ✓ w przypadku, gdy wbudowane instrumenty pochodne są ściśle powiązane z wycenianym papierem dłużnym to wartość całego instrumentu finansowego będzie wyznaczana przy zastosowaniu odpowiedniego dla danego instrumentu finansowego modelu wyceny uwzględniając w swojej konstrukcji modele wyceny poszczególnych wbudowanych instrumentów pochodnych,
 - ✓ w przypadku, gdy wbudowane instrumenty pochodne nie są ściśle powiązane z wycenianym papierem dłużnym, wówczas wartość wycenianego instrumentu finansowego będzie stanowić sumę wartości dłużnego papieru wartościowego (bez wbudowanych instrumentów pochodnych) wyznaczonej przy uwzględnieniu efektywnej stopy procentowej oraz wartości wbudowanych instrumentów pochodnych wyznaczonych w oparciu o modele właściwe dla poszczególnych instrumentów pochodnych. Jeżeli jednak wartość godziwa wydzielonego instrumentu pochodnego nie może być wiarygodnie określona to taki instrument wycenia się według skorygowanej ceny nabycia, oszacowanej przy zastosowaniu efektywnej stopy procentowej, przy czym skutek wyceny zalicza się odpowiednio do przychodów odsetkowych lub kosztów odsetkowych.
7. Jednostki uczestnictwa oraz tytuły uczestnictwa nienotowane na aktywnym rynku wycenia się według ostatniej ogłoszonej przez dany fundusz lub właściwą instytucję wartości aktywów netto funduszu na jednostkę lub tytuł uczestnictwa skorygowaną o ewentualne, znane Subfunduszowi zmiany wartości godziwej, jakie wystąpiły od momentu ogłoszenia do dnia wyceny.
8. Prawa poboru nienotowane na aktywnym rynku wycenia się według:
 - ✓ wartości teoretycznej praw poboru jako różnicy między ceną akcji z ostatniego notowania z prawem poboru, a ceną odniesienia na pierwszym notowaniu akcji po ustaleniu prawa poboru lub
 - ✓ wartości bieżącej prawa poboru uwzględniającej różnicę między bieżącym kursem rynkowym akcji spółki a ceną akcji nowej emisji oraz liczbę praw poboru potrzebnych do objęcia jednej akcji nowej emisji,w zależności od tego, która z powyższych wartości jest niższa.
9. Jeżeli akcje nienotowane na aktywnym rynku są tożsame w prawach do akcji notowanych na aktywnym rynku, wycenia się je według cen tych papierów wartościowych zgodnie z zasadami określonymi w pkt. C1. W przeciwnym wypadku akcje wycenia się w oparciu o ostatnią z cen, po jakiej nabywano akcje na rynku pierwotnym lub w pierwszej ofercie publicznej, powiększoną o wartość godziwą prawa poboru niezbędnego do ich objęcia w dniu wygaśnięcia tego prawa, a w przypadku, gdy zostały określone różne ceny dla nabywców – w oparciu o średnią cenę nabycia, ważoną liczbą nabytych akcji, o ile cena ta została podana do publicznej wiadomości, z uwzględnieniem zmian wartości tych akcji, spowodowanych zdarzeniami mającymi wpływ na ich wartość godziwą.
10. Jeżeli prawa do akcji nienotowane na aktywnym rynku są tożsame w prawach do akcji notowanych na aktywnym rynku, wycenia się je według cen tych papierów wartościowych zgodnie z zasadami określonymi w pkt. C1. W przeciwnym wypadku prawa do akcji wycenia się w oparciu o ostatnią z cen po jakiej nabywano je na rynku pierwotnym lub w pierwszej ofercie publicznej, powiększoną o wartość godziwą prawa poboru niezbędnego do ich objęcia w dniu wygaśnięcia tego prawa.
11. Pozostałe składniki lokat Subfunduszu nienotowane na aktywnym rynku wyceniane są na podstawie zasad określonych przez Subfundusz, zaakceptowanych przez Depozytariusza, według wiarygodnie ustalonej wartości godziwej na podstawie oszacowania wartości składnika lokat Subfunduszu za pomocą powszechnie uznanych metod estymacji.

E. Wycena aktywów i zobowiązań Subfunduszu denominowanych w walutach obcych

1. Aktywa i zobowiązania denominowane w walutach obcych wycenia się lub ustala w walucie, w której są notowane na aktywnym rynku, a w przypadku gdy nie są notowane na aktywnym rynku – w walucie, w której są denominowane.
2. Aktywa i zobowiązania, o których mowa w pkt. 1 wykazuje się w złotych polskich po przeliczeniu według ostatniego dostępnego w momencie dokonywania wyceny, o którym mowa w pkt. A1, średniego kursu wyliczonego dla danej waluty przez Narodowy Bank Polski.

F. Wycena należności z tytułu zawartej transakcji pożyczki papierów wartościowych

1. Należności z tytułu zawartej transakcji pożyczki papierów wartościowych są wyceniane zgodnie z zasadami przyjętymi do wyceny pożyczonych papierów wartościowych

1.2. Zmiany stosowanych zasad rachunkowości

W okresie sprawozdawczym nie miały miejsca zmiany stosowanych przez Subfundusz zasad rachunkowości.

2. NALEŻNOŚCI SUBFUNDUSZU

(w tysiącach złotych)	30 czerwca 2010 roku	31 grudnia 2009 roku
Z tytułu zbytych aktywów	-	-
Z tytułu instrumentów pochodnych	-	-
Z tytułu zbytych jednostek uczestnictwa	3 448	2 803
Z tytułu dywidend	-	-
Z tytułu odsetek	1 148	1 431
Z tytułu posiadanych nieruchomości, w tym czynszów	-	-
Z tytułu udzielonych pożyczek	-	-
Pozostałe należności	-	-
Razem należności Subfunduszu	4 596	4 234

3. ZOBOWIĄZANIA SUBFUNDUSZU

(w tysiącach złotych)	30 czerwca 2010 roku	31 grudnia 2009 roku
Z tytułu nabytych aktywów	-	34 890
Z tytułu transakcji przy zobowiązaniu się Subfunduszu do odkupu	-	-
Z tytułu instrumentów pochodnych	976	-
Z tytułu wpłat na jednostki uczestnictwa	16	36
Z tytułu odkupionych jednostek uczestnictwa	3 333	4 542
Z tytułu wypłaty dochodów Subfunduszu	-	-
Z tytułu wypłaty przychodów Subfunduszu	-	-
Z tytułu wyemitowanych obligacji	-	-
Z tytułu krótkoterminowych pożyczek i kredytów	-	-
Z tytułu długoterminowych pożyczek i kredytów	-	-
Z tytułu gwarancji lub poręczeń	-	-
Z tytułu rezerw na wynagrodzenie dla Towarzystwa	168	132
Z tytułu rozrachunków publicznoprawnych	89	38
Pozostałe zobowiązania	-	-
Razem zobowiązania Subfunduszu	4 582	39 638

4. ŚRODKI PIENIĘŻNE I ICH EKWIWALENTY

(w tysiącach złotych)	Waluta	30 czerwca 2010 roku	31 grudnia 2009 roku
Deutsche Bank Polska S.A.	PLN	16 160	2 058
	EUR	14	-
	CHF	3	-
Środki pieniężne, razem		16 177	2 058

Średni w okresie sprawozdawczym stan środków pieniężnych utrzymywanych w celu zaspokojenia bieżących zobowiązań Subfunduszu

	PLN	8 711	5 396
	EUR	2	-
	CHF	7	-
Średni w okresie sprawozdawczym stan środków pieniężnych utrzymywanych w celu zaspokojenia bieżących zobowiązań Subfunduszu razem		8 720	5 396

5. RYZYKA

5.1. Poziom obciążenia aktywów i zobowiązań Subfunduszu ryzykiem stopy procentowej

5.1.1. Aktywa i zobowiązania Subfunduszu obciążone ryzykiem wartości godziwej wynikającym ze stopy procentowej

Na ryzyko zmiany wartości godziwej związane z wahaniami stopy procentowej narażone są przede wszystkim dłużne papiery wartościowe oraz instrumenty rynku pieniężnego o stałym oprocentowaniu i zerokuponowe, których wartość w aktywach Subfunduszu na dzień 30 czerwca 2010 roku wynosiła 60 777 tys. złotych, co stanowi 29.09% aktywów Subfunduszu (na dzień 31 grudnia 2009 roku 70 249 tys. złotych, co stanowiło 35.39% aktywów Subfunduszu).

Na dzień 30 czerwca 2010 roku oraz na dzień 31 grudnia 2009 roku zobowiązania Subfunduszu nie były obciążone ryzykiem zmiany wartości godziwej wynikającym ze stopy procentowej.

5.1.2. Aktywa i zobowiązania Subfunduszu obciążone ryzykiem przepływów środków pieniężnych wynikającym ze stopy procentowej

Na ryzyko przepływów środków pieniężnych związane z wahaniami stopy procentowej narażone są dłużne papiery wartościowe o zmiennej stopie procentowej, których wartość w aktywach Subfunduszu na dzień 30 czerwca 2010 roku wynosiła 127 383 tys. złotych, co stanowi 60.97% aktywów Subfunduszu (na dzień 31 grudnia 2009 roku 121 943 tys. złotych, co stanowiło 61.43% aktywów Subfunduszu).

Na dzień 30 czerwca 2010 roku oraz na dzień 31 grudnia 2009 roku zobowiązania Subfunduszu nie były obciążone ryzykiem przepływów pieniężnych wynikającym ze stopy procentowej.

5.2. Poziom obciążenia aktywów i zobowiązań Subfunduszu ryzykiem kredytowym

5.2.1. Maksymalne obciążenie ryzykiem kredytowym

Zgodnie z zasadami polityki inwestycyjnej określonymi w statucie Subfundusz lokuje aktywa Subfunduszu w dłużne papiery wartościowe i instrumenty rynku pieniężnego, w tym emitowane przez Skarb Państwa lub Narodowy Bank Polski, charakteryzujące się niskim poziomem ryzyka kredytowego.

Na dzień 30 czerwca 2010 roku oraz na dzień 31 grudnia 2009 roku struktura aktywów Subfunduszu przedstawia się następująco:

(w tysiącach złotych)	30 czerwca 2010 roku	31 grudnia 2009 roku
Dłużne papiery wartościowe lub instrumenty rynku pieniężnego emitowane przez Skarb Państwa (z odsetkami)	92 410	118 198
Dłużne papiery wartościowe lub instrumenty rynku pieniężnego emitowane przez państwa członkowskie (z odsetkami)	20 273	-
Dłużne papiery wartościowe pozostałych emitentów	76 625	75 425
Transakcje przy zobowiązaniu się drugiej strony do odkupu, których przedmiotem są papiery wartościowe emitowane przez Skarb Państwa	-	-
Środki pieniężne na rachunkach bankowych w bankach krajowych	16 177	2 058
Należne odsetki od rachunków bankowych	-	-
Należności od innych funduszy inwestycyjnych zarządzanych przez Towarzystwo z tytułu zbytych jednostek uczestnictwa	3 448	2 803
Razem aktywa Subfunduszu	208 933	198 484

5.2.2. Wskazanie przypadków znaczącej koncentracji ryzyka kredytowego w poszczególnych kategoriach lokat

Zgodnie z postanowieniami statutu Subfundusz zobowiązany jest lokować powyżej 25% wartości aktywów Subfunduszu w papiery wartościowe i instrumenty rynku pieniężnego emitowane przez Skarb Państwa lub Narodowy Bank Polski.

Na dzień 30 czerwca 2010 roku oraz na dzień 31 grudnia 2009 roku udział lokat w dłużne papiery wartościowe emitowane przez Skarb Państwa wraz z odsetkami należnymi wynosił odpowiednio 44.24% i 59.55% aktywów Subfunduszu.

Na dzień 30 czerwca 2010 roku oraz na dzień 31 grudnia 2009 roku Subfundusz nie dokonywał lokat w papiery wartościowe i instrumenty rynku pieniężnego emitowane przez Narodowy Bank Polski.

5.3. Poziom obciążenia aktywów i zobowiązań Subfunduszu ryzykiem walutowym, ze wskazaniem przypadków znaczącej koncentracji ryzyka walutowego w poszczególnych kategoriach lokat

Aktywa Subfunduszu lokowane są głównie w krajowe dłużne papiery wartościowe i instrumenty rynku pieniężnego. Statut dopuszcza również dokonywanie lokat w papiery wartościowe emitowane, poręczone lub gwarantowane przez państwo członkowskie, jednostkę samorządu terytorialnego państwa członkowskiego, państwo należące do OECD lub międzynarodową instytucję finansową, której członkiem jest Rzeczpospolita Polska lub, co najmniej jedno państwo członkowskie, przy czym całkowita wartość tych lokat nie może przekroczyć 35% wartości aktywów Subfunduszu. Przy dokonywaniu lokat w papiery wartościowe denominowane w walutach obcych istnieje ryzyko walutowe związane ze zmiennością kursów walut i w związku z tym potencjalną utratą wartości składników lokat Subfunduszu wyrażoną w złotych.

Na dzień 30 czerwca 2010 roku oraz na dzień 31 grudnia 2009 roku udział składników aktywów denominowanych w poszczególnych walutach obcych w aktywach Subfunduszu przedstawiał się następująco:

	30 czerwca 2010 roku	31 grudnia 2009 roku
Składniki aktywów denominowane w walutach obcych:		
- Składniki aktywów denominowane w EUR	9.70%	-
- w tym dłużne papiery wartościowe	9.70%	-
- Składniki aktywów denominowane w CHF	2.99%	-
- w tym dłużne papiery wartościowe	2.98%	-
Razem udział w aktywach Funduszu	12.69%	-

Na dzień 30 czerwca 2010 roku oraz na dzień 31 grudnia 2009 roku zobowiązania Subfunduszu nie były obciążone ryzykiem walutowym.

6. INSTRUMENTY POCHODNE

Fundusz posiada w swoim portfelu kontrakty FX forward, które zostały zawarte w celu ograniczenia ryzyka walutowego w stosunku do posiadanych przez Fundusz zagranicznych instrumentów finansowych denominowanych w walutach obcych, poprzez zabezpieczenie kursu wymiany walut na złote.

Kontrakty FX forward będące w posiadaniu Funduszu na dzień 30 czerwca 2010 roku:

Typ zajętej pozycji	Rodzaj instrumentu pochodnego	Cel otwarcia pozycji	Wartość otwartej pozycji	Wartość przyszłych strumieni pieniężnych	Terminy przyszłych strumieni pieniężnych	Kwota będąca podstawą przyszłych płatności	Termin zapadalności albo wygaśnięcia instrumentu pochodnego	Termin wykonania instrumentu pochodnego
Krótko	Kontrakt terminowy na wymianę walut FWD	Ograniczenie ryzyka walutowego portfela lokat denominowanego w walutach obcych	(104) tys. PLN	Płatność wychodząca: 5 000 tys. EUR Płatność do otrzymania: 20 939 tys. PLN	14.01.2011 14.01.2011	5 000 tys. EUR	termin zamknięcia pozycji - 14.01.2011	termin płatności gotówkowych - 14.01.2011
Krótko	Kontrakt terminowy na wymianę walut FWD	Ograniczenie ryzyka walutowego portfela lokat denominowanego w walutach obcych	(872) tys. PLN	Płatność wychodząca: 2 010 tys. CHF Płatność do otrzymania: 5 431 tys. PLN	08.07.2010 08.07.2010	2 010 tys. CHF	termin zamknięcia pozycji - 08.07.2010	termin płatności gotówkowych - 08.07.2010

Na dzień 31 grudnia 2009 roku Subfundusz nie posiadał w portfelu instrumentów pochodnych.

7. TRANSAKcje PRZY ZOBOWIĄZANIU SIĘ SUBFUNDUSZU LUB DRUGIEJ STRONY DO ODKUPU

7.1. Transakcje przy zobowiązaniu się drugiej strony do odkupu

W okresie sprawozdawczym oraz w roku obrotowym 2009 Subfundusz nie zawierał transakcji przy zobowiązaniu się drugiej strony do odkupu.

7.2. Transakcje przy zobowiązaniu się Subfunduszu do odkupu

W okresie sprawozdawczym oraz w roku obrotowym 2009 Subfundusz nie zawierał transakcji przy zobowiązaniu się Subfunduszu do odkupu.

7.3. Należności z tytułu papierów wartościowych pożyczonych od Subfunduszu w trybie przepisów rozporządzenia o pożyczkach papierów wartościowych

W okresie sprawozdawczym oraz w roku obrotowym 2009 Subfundusz nie zawierał transakcji w trybie przepisów rozporządzenia o pożyczkach papierów wartościowych.

7.4. Zobowiązania z tytułu papierów wartościowych pożyczonych przez Subfundusz w trybie przepisów rozporządzenia o pożyczkach papierów wartościowych

W okresie sprawozdawczym oraz w roku obrotowym 2009 Subfundusz nie zawierał transakcji w trybie przepisów rozporządzenia o pożyczkach papierów wartościowych.

8. KREDYTY I POŻYCZKI

W okresie sprawozdawczym oraz w roku obrotowym 2009 Subfundusz nie zaciągał żadnych kredytów i pożyczek.

W okresie sprawozdawczym oraz w roku obrotowym 2009 Subfundusz nie udzielał żadnych kredytów i pożyczek.

9. WALUTY I RÓŻNICE KURSOWE

(w tysiącach złotych)	30 czerwca 2010 roku				31 grudnia 2009 roku			
	EUR	CHF	PLN	RAZEM	EUR	CHF	PLN	RAZEM
I. AKTYWA	20 276	6 246	182 411	208 933	0	0	198 484	198 484
1. Środki pieniężne i ich ekwiwalenty	3	14	16 160	16 177	0	0	2 058	2 058
2. Należności	0	88	4 508	4 596	0	0	4 234	4 234
3. Transakcje przy zobowiązaniu się drugiej strony do odkupu	0	0	0	0	0	0	0	0
4. Składniki lokat notowane na aktywnym rynku	0	6 144	86 296	92 440	0	0	111 710	111 710
5. Składniki lokat nienotowane na aktywnym rynku	20 273	0	75 447	95 720	0	0	80 482	80 482
6. Nieruchomości	0	0	0	0	0	0	0	0
7. Pozostałe aktywa	0	0	0	0	0	0	0	0
II. ZOBOWIĄZANIA	0	0	4 582	4 582	0	0	39 638	39 638
III. AKTYWA NETTO	20 276	6 246	177 829	204 351	0	0	158 846	158 846

9.1. Dodatnie różnice kursowe

(w tysiącach złotych)	1 stycznia – 30 czerwca 2010 roku	1 stycznia – 31 grudnia 2009 roku	1 stycznia – 30 czerwca 2009 roku
Zrealizowane dodatnie różnice kursowe:	244	-	-
- Akcje oraz wynikające z nich prawa	-	-	-
- Dłużne papiery wartościowe	244	-	-
Niezrealizowane dodatnie różnice kursowe	1 760	-	-
- Akcje oraz wynikające z nich prawa	-	-	-
- Dłużne papiery wartościowe	1 760	-	-
Razem	2 004	-	-

9.2. Ujemne różnice kursowe

(w tysiącach złotych)	1 stycznia – 30 czerwca 2010 roku	1 stycznia – 31 grudnia 2009 roku	1 stycznia – 30 czerwca 2009 roku
Zrealizowane ujemne różnice kursowe:	(575)	(601)	-
- Dłużne papiery wartościowe	(575)	(601)	-
- Listy zastawne	-	-	-
Niezrealizowane ujemne różnice kursowe	-	-	-
- Dłużne papiery wartościowe	-	-	-
- Listy zastawne	-	-	-
Razem	(575)	(601)	-

10. DOCHODY I ICH DYSTRYBUCJA

10.1. Zrealizowany zysk (strata) ze zbycia lokat

(w tysiącach złotych)	1 stycznia – 30 czerwca 2010 roku	1 stycznia – 31 grudnia 2009 roku	1 stycznia – 30 czerwca 2009 roku
Składniki lokat notowane na aktywnym rynku, w tym:	1 736	2 283	737
- Papiery wartościowe udziałowe	-	-	-
- Dłużne papiery wartościowe odsetkowe	1 736	2 283	737
- Dłużne papiery wartościowe dyskontowe	-	-	-
- Jednostki i tytuły uczestnictwa	-	-	-
- Inne	-	-	-
Składniki lokat nienotowane na aktywnym rynku, w tym:	(273)	54	-
- Papiery wartościowe udziałowe	-	-	-
- Dłużne papiery wartościowe odsetkowe	-	-	-
- Dłużne papiery wartościowe dyskontowe	(273)	54	-
- Jednostki i tytuły uczestnictwa	-	-	-
- Inne	-	-	-
Razem	1 463	2 337	737

10.2. Wzrost (spadek) niezrealizowanego zysku (straty) z wyceny aktywów

(w tysiącach złotych)	1 stycznia – 30 czerwca 2010 roku	1 stycznia – 31 grudnia 2009 roku	1 stycznia – 30 czerwca 2009 roku
Składniki lokat notowane na aktywnym rynku, w tym:	1 331	376	496
- Papiery wartościowe udziałowe	-	-	-
- Dłużne papiery wartościowe odsetkowe	1 331	376	496
- Dłużne papiery wartościowe dyskontowe	-	-	-
- Jednostki i tytuły uczestnictwa	-	-	-
- Inne	-	-	-
Składniki lokat nienotowane na aktywnym rynku, w tym:	1 002	-	-
- Papiery wartościowe udziałowe	-	-	-
- Dłużne papiery wartościowe odsetkowe	-	-	-
- Dłużne papiery wartościowe dyskontowe	1 002	-	-
- Jednostki i tytuły uczestnictwa	-	-	-
- Inne	-	-	-
Razem	2 333	376	496

Wszelkie dochody Subfunduszu powiększają wartość aktywów netto Subfunduszu. Subfundusz nie wypłaca kwot stanowiących dochody Subfunduszu bez odkupywania jednostek uczestnictwa.

11. KOSZTY SUBFUNDUSZU

11.1. Koszty Subfunduszu pokrywane przez Towarzystwo

Zgodnie ze statutem Funduszu Towarzystwo pokrywa bezpośrednio ze środków własnych wszelkie koszty i wydatki związane z działalnością Subfunduszu, za wyjątkiem:

- provizji i opłat za przechowywanie papierów wartościowych oraz otwarcie i prowadzenie rachunków bankowych,
- provizji i opłat związanych z transakcjami kupna i sprzedaży papierów wartościowych i praw majątkowych,
- opłat, prowizji i kosztów związanych z obsługą i spłatą zaciągniętych przez Subfundusz pożyczek i kredytów bankowych,
- podatków, taks notarialnych, opłat sądowych i innych opłat wymaganych przez organy państwowe i samorządowe, w tym opłat za zezwolenia i rejestracyjne,
- kosztów likwidacji Funduszu,
- kosztów likwidacji Subfunduszu.

Stąd też wszelkie pozostałe koszty, w tym zwłaszcza:

- wynagrodzenie depozytariusza za wycenę i przechowywanie aktywów Subfunduszu;
- opłaty dla agenta obsługującego oraz koszty pokrywane na podstawie umowy o świadczenie usług agenta obsługującego;
- koszty związane z prowadzeniem ksiąg rachunkowych i badaniem ksiąg Subfunduszu;
- koszty doradztwa prawnego, podatkowego i innych usług;
- koszty reklamy, promocji, dystrybucji oraz koszty przygotowania, druku i dystrybucji materiałów informacyjnych i ogłoszeń, nie obciążają Subfunduszu i nie są prezentowane w niniejszym sprawozdaniu finansowym.

11.2. Wynagrodzenie Towarzystwa

Za zarządzanie Subfunduszem Towarzystwo pobiera z Aktywów Subfunduszu wynagrodzenie w maksymalnej wysokości 1.5% w skali roku naliczone od średniej rocznej Wartości Aktywów Netto Subfunduszu. Od dnia 21 stycznia 2008 roku wysokość wynagrodzenia Towarzystwa wynosi

1.00% w skali roku. Wynagrodzenie Towarzystwa nie zawiera części zmiennej, uzależnionej od wyników Subfunduszu.

(w tysiącach złotych)	1 stycznia – 30 czerwca 2010 roku	1 stycznia – 31 grudnia 2009 roku	1 stycznia – 30 czerwca 2009 roku
Wynagrodzenie dla Towarzystwa			
- Część stała wynagrodzenia	886	1 644	831
- Część wynagrodzenia uzależniona od wyników Subfunduszu	-	-	-
Razem	886	1 644	831

12. DANE PORÓWNAWCZE O JEDNOSTKACH UCZESTNICTWA

	30 czerwca 2010 roku	31 grudnia 2009 roku	31 grudnia 2008 roku	31 grudnia 2007 roku
Wartość aktywów netto Subfunduszu w tysiącach złotych	204 351	158 846	181 453	117 061
Wartość aktywów netto na jednostkę uczestnictwa w złotych	151.82	147.31	138.51	132.51

VII INFORMACJA DODATKOWA

1. Informacje o znaczących zdarzeniach dotyczących lat ubiegłych, ujętych w sprawozdaniu finansowym za bieżący okres sprawozdawczy

Do dnia sporządzenia sprawozdania finansowego nie wystąpiły znaczące zdarzenia dotyczące lat ubiegłych, które wymagałyby ujęcia w sprawozdaniu finansowym.

2. Informacje o znaczących zdarzeniach, jakie nastąpiły po dniu bilansowym, a nieuwzględnionych w sprawozdaniu finansowym

Po dniu bilansowym nie wystąpiły zdarzenia, które wymagałyby uwzględnienia w sprawozdaniu finansowym.

3. Zestawienie oraz objaśnienie różnic pomiędzy danymi ujawnionymi w sprawozdaniu finansowym i porównywalnych danych finansowych a uprzednio sporządzonymi i opublikowanymi sprawozdaniami finansowymi

Nie występują różnice pomiędzy danymi ujawnionymi w sprawozdaniu finansowym i porównywalnych danych finansowych a uprzednio sporządzonymi i opublikowanymi sprawozdaniami finansowymi.

4. Dokonane korekty błędów podstawowych, ich przyczyny, tytuły oraz wpływ wywołanych tym skutków finansowych na sytuację majątkową i finansową, płynność oraz wynik z operacji i rentowność Subfunduszu

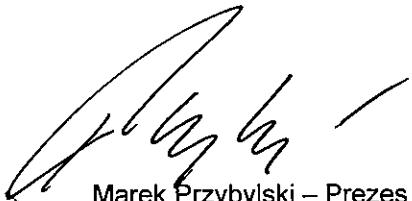
W okresie sprawozdawczym oraz w roku obrotowym 2009 błędy podstawowe nie wystąpiły.

5. Inne informacje, niż wskazane powyżej, które w istotny sposób mogłyby wpłynąć na ocenę sytuacji majątkowej, finansowej oraz wyniku z operacji Subfunduszu


W okresie sprawozdawczym nie wystąpiły zdarzenia, inne niż ujawnione w sprawozdaniu finansowym, które w istotny sposób mogłyby wpłynąć na ocenę sytuacji majątkowej, finansowej oraz wyniku z operacji Subfunduszu.

Na dzień 31 grudnia 2009 roku lokaty Subfunduszu w papiery wartościowe i instrumenty rynku pieniężnego wyemitowane przez Lukas Bank S.A. stanowiły 10.23% wartości aktywów Subfunduszu, co stanowi naruszenie limitu określonego w art. 38 ust. 6 statutu Funduszu. W dniu 26 stycznia 2010 roku nastąpiło dostosowanie stanu aktywów Subfunduszu do wymagań określonych w statucie.


Niniejsze sprawozdanie finansowe zawiera 22 kolejno ponumerowane strony.



Marek Przybylski – Prezes Zarządu



Tymoteusz Paleczny – Wiceprezes Zarządu



Marek Wierzbowski – Dyrektor Finansowo-Operacyjny
(Osoba odpowiedzialna za prowadzenie ksiąg rachunkowych Funduszu)

Warszawa, dnia 16 sierpnia 2010 roku