

**Raport niezależnego biegłego rewidenta z przeglądu sprawozdania finansowego
za okres sześciu miesięcy zakończony dnia 30 czerwca 2010 roku**

Dla Rady Nadzorczej Aviva Investors Poland Towarzystwa Funduszy Inwestycyjnych S.A.

1. Przeprowadziliśmy przegląd załączonego sprawozdania finansowego Aviva Investors Funduszu Inwestycyjnego Otwartego Aktywnej Alokacji („Fundusz”) z siedzibą w Warszawie, ul. Prosta 70, obejmującego wprowadzenie do sprawozdania finansowego, zestawienie lokat oraz bilans sporządzone na dzień 30 czerwca 2010 roku, rachunek wyniku z operacji, zestawienie zmian w aktywach netto sporządzone za okres sześciu miesięcy zakończony dnia 30 czerwca 2010 roku oraz noty objaśniające i informację dodatkową („załączone sprawozdanie finansowe”).
2. Za rzetelność i jasność załączonego sprawozdania finansowego, jak również za jego sporządzenie zgodnie z wymagającymi zastosowania zasadami (polityką) rachunkowości oraz za prawidłowość ksiąg rachunkowych odpowiada Zarząd Aviva Investors Poland Towarzystwa Funduszy Inwestycyjnych S.A. („Towarzystwo”), towarzystwa funduszy inwestycyjnych zarządzającego Funduszem i reprezentującego Fundusz. Naszym zadaniem było wydanie, na podstawie przeglądu tego sprawozdania, raportu z przeglądu.
3. Przegląd przeprowadziliśmy stosownie do obowiązujących w Polsce przepisów prawa oraz krajowych standardów rewizji finansowej, wydanych przez Krajową Radę Biegłych Rewidentów w Polsce. Standardy nakładają na nas obowiązek zaplanowania i przeprowadzenia przeglądu w taki sposób, aby uzyskać umiarkowaną pewność, że sprawozdanie finansowe nie zawiera istotnych nieprawidłowości. Przeglądu dokonaliśmy głównie drogą analizy danych finansowych, wglądu w księgi rachunkowe oraz wykorzystania informacji uzyskanych od kierownictwa oraz personelu Towarzystwa. Zakres i metoda przeglądu sprawozdania finansowego istotnie różnią się od badań leżących u podstaw opinii wydawanej o zgodności z wymagającymi zastosowania zasadami (polityką) rachunkowości rocznego sprawozdania finansowego oraz o jego rzetelności i jasności. W rezultacie przegląd nie pozwala uzyskać wystarczającej pewności, że wszystkie istotne kwestie, które zostałyby zidentyfikowane w trakcie badania, zostały ujawnione, w związku z czym nie wydajemy opinii z badania.
4. Na podstawie przeprowadzonego przez nas przeglądu nie zidentyfikowaliśmy niczego, co nie pozwoliłoby na stwierdzenie, że załączone sprawozdanie finansowe jest zgodne z wymagającymi zastosowania zasadami (polityką) rachunkowości oraz że rzetelnie i jasno przedstawia, we wszystkich istotnych aspektach, sytuację majątkową i finansową Funduszu na dzień 30 czerwca 2010 roku oraz jego wynik z operacji za okres sześciu miesięcy zakończony dnia 30 czerwca 2010 roku zgodnie z zasadami rachunkowości określonymi w ustawie z dnia 29 września 1994 roku o rachunkowości (Dz. U. nr 152 z 2009 roku, poz. 1223, z późniejszymi zmianami) i odpowiednio wydanymi na jej podstawie przepisami.

5. Do załączonego sprawozdania finansowego dołączono oświadczenie depozytariusza.

w imieniu
Ernst & Young Audit sp. z o.o.
Rondo ONZ 1, 00-124 Warszawa
nr ewidencyjny 130

Kluczowy Biegły Rewident

A. Fornalik

Adam Fornalik
Biegły Rewident
nr 9916

ERNST & YOUNG
AUDIT sp. z o.o.
Rondo ONZ 1, 00-124 Warszawa
-72-

Warszawa, dnia 16 sierpnia 2010 roku

Szanowni Państwo,

z przyjemnością przekazujemy Państwu sprawozdanie finansowe **Aviva Investors Funduszu Inwestycyjnego Otwartego Aktywnej Alokacji**, zarządzanego przez Aviva Investors Poland Towarzystwo Funduszy Inwestycyjnych SA. Sprawozdanie zostało sporządzone za okres zakończony 30 czerwca 2010 roku.

W ramach polityki inwestycyjnej Fundusz realizuje cel inwestycyjny głównie poprzez aktywną alokację aktywów, która polega na:

- zmianie proporcji między lokatami aktywów Funduszu w instrumentach o charakterze udziałowym i dłużnym

oraz

- zmianie proporcji między lokatami aktywów Funduszu między składnikami lokat emitowanych przez podmioty zagraniczne i krajowe w ramach poszczególnych klas aktywów.


Fundusz przeznaczony jest dla osób oczekujących wzrostu wartości inwestycji w średnim i długim terminie, na poziomie wyższym od możliwego do uzyskania dla lokat bankowych, niezależnie od panujących warunków rynkowych. Uczestnicy Funduszu powinni jednak akceptować podwyższone ryzyko inwestycyjne, wynikające z potencjalnie wysokiego udziału instrumentów o charakterze udziałowym oraz walut obcych w aktywach Funduszu.

W minionym półroczu Fundusz utrzymywał przeciętnie 35 proc. udział akcji w portfelu poprzez inwestycje w fundusze replikujące główne indeksy europejskie oraz amerykańskie. W krótkich okresach udział akcji wzrastał do 50 proc. Okresowo Fundusz inwestował w długoterminowe obligacje emitowane przez rządy krajów Unii Europejskiej. Wszystkie pozycje denominowane w walutach obcych zostały zabezpieczone przed zmianami kursów. Od początku 2010 roku wartość jednostki spadła o około 2 proc. W tym czasie główne indeksy europejskie i amerykańskie traciły od kilku do kilkunastu procent.

Z poważaniem,



Marek Przybylski
Prezes Zarządu



Tymoteusz Pałeczny
Wiceprezes Zarządu

Warszawa, 16 sierpnia 2010 roku

**AVIVA INVESTORS FUNDUSZ INWESTYCYJNY OTWARTY AKTYWNEJ ALOKACJI
SPRAWOZDANIE FINANSOWE ZA OKRES 6 MIESIĘCY ZAKOŃCZONY
DNIA 30 CZERWCA 2010 ROKU**


OŚWIADCZENIE ZARZĄDU

Zarząd Aviva Investors Poland Towarzystwa Funduszy Inwestycyjnych SA, zgodnie z przepisami ustawy z dnia 29 września 1994 roku o rachunkowości (tekst jednolity Dz. U. Nr 152, poz. 1223 z dnia 17 września 2009 roku, z późniejszymi zmianami) oraz rozporządzenia Ministra Finansów z dnia 24 grudnia 2007 roku w sprawie szczególnych zasad rachunkowości funduszy inwestycyjnych (Dz. U. z 2007 r. Nr 249, poz. 1859) przedstawia sprawozdanie finansowe Aviva Investors Funduszu Inwestycyjnego Otwartego Aktywnej Alokacji, sporządzone za okres 6 miesięcy zakończony dnia 30 czerwca 2010 roku, obejmujące:


- zestawienie lokat funduszu według stanu na dzień 30 czerwca 2010 roku, wykazujące składniki lokat funduszu o wartości 5 027 tys. zł;
- bilans funduszu sporządzony na dzień 30 czerwca 2010 roku, wykazujący wartość aktywów netto funduszu w wysokości 6 116 tys. zł;
- rachunek wyniku z operacji funduszu sporządzony za okres od dnia 1 stycznia 2010 roku do dnia 30 czerwca 2010 roku, wykazujący ujemny wynik z operacji w wysokości 121 tys. zł;
- zestawienie zmian w aktywach netto sporządzone za okres od dnia 1 stycznia 2010 roku do dnia 30 czerwca 2010 roku, wykazujące zmniejszenie wartości aktywów netto funduszu w wysokości 481 tys. zł.



Marek Przybylski
Prezes Zarządu



Tymoteusz Pałeczny
Wiceprezes Zarządu



Marek Wierzbowski
Dyrektor Finansowo-Operacyjny
(Osoba odpowiedzialna za prowadzenie ksiąg rachunkowych Funduszu)

Warszawa, dnia 16 sierpnia 2010 roku

I WPROWADZENIE

1. INFORMACJE OGÓLNE

Aviva Investors Fundusz Inwestycyjny Otwarty Aktywnej Alokacji („Fundusz”) został utworzony pod nazwą Commercial Union Fundusz Inwestycyjny Otwarty Walutowy na podstawie zezwolenia Komisji Papierów Wartościowych i Giełd (obecnie Komisji Nadzoru Finansowego) wydanego decyzją nr DFI/W/4032-14/5-1-3711/04 z dnia 10 września 2004 roku.

W dniu 2 kwietnia 2008 roku weszły w życie zmiany Statutu Funduszu, w wyniku których nastąpiła m. in. zmiana nazwy Funduszu na Commercial Union Fundusz Inwestycyjny Otwarty Aktywnej Alokacji.

W dniu 29 maja 2009 roku weszły w życie zmiany statutu Funduszu, w wyniku czego nastąpiła zmiana nazwy Funduszu na Aviva Investors Fundusz Inwestycyjny Otwarty Aktywnej Alokacji.

Fundusz został wpisany do rejestru funduszy inwestycyjnych w dniu 5 października 2004 roku, pod numerem RFi 175.

Fundusz jako fundusz inwestycyjny otwarty został utworzony na czas nieograniczony.

2. CEL INWESTYCYJNY FUNDUSZU

Celem inwestycyjnym Funduszu jest wzrost wartości aktywów Funduszu w wyniku wzrostu wartości lokat.

Fundusz realizuje cel inwestycyjny głównie poprzez aktywną alokację aktywów Funduszu która polega na:

- a) zmianie proporcji między lokatami aktywów Funduszu w instrumenty o charakterze udziałowym i dłużnym oraz
- b) zmianie proporcji między lokatami aktywów Funduszu między składnikami lokat emitowanych przez podmioty zagraniczne i krajowe w ramach poszczególnych klas aktywów.

Fundusz nie posiada ustalonych, stałych limitów alokacji aktywów pomiędzy instrumenty o charakterze udziałowym oraz instrumenty o charakterze dłużnym.

Lokaty w instrumenty finansowe o charakterze udziałowym lub których cena bezpośrednio lub pośrednio zależy od cen instrumentów o charakterze udziałowym lub indeksów akcyjnych, w jednostki uczestnictwa w funduszach inwestycyjnych otwartych mających siedzibę na terytorium Rzeczypospolitej Polskiej, tytuły uczestnictwa emitowane przez fundusze zagraniczne, tytuły uczestnictwa emitowane przez instytucje wspólnego inwestowania mające siedzibę za granicą, a także jednostki uczestnictwa lub certyfikaty inwestycyjne innych funduszy inwestycyjnych lub tytuły uczestnictwa funduszy zagranicznych lub instytucji wspólnego inwestowania, zarządzanych przez Towarzystwo lub podmiot z grupy kapitałowej Towarzystwa, których polityka inwestycyjna dopuszcza, między innymi, lokowanie w akcje, mogą stanowić od 0 do 100% Aktywów Funduszu.

Całkowita wartość lokat w instrumenty rynku pieniężnego, dłużne papiery wartościowe, instrumenty, których cena bezpośrednio lub pośrednio zależy od instrumentów rynku pieniężnego lub dłużnych papierów wartościowych, depozyty bankowe, jednostki uczestnictwa w funduszach inwestycyjnych otwartych mających siedzibę na terytorium Rzeczypospolitej Polskiej, tytuły uczestnictwa emitowane przez fundusze zagraniczne, tytuły uczestnictwa emitowane przez instytucje wspólnego inwestowania mające siedzibę za granicą, a także jednostki uczestnictwa lub certyfikaty inwestycyjne innych funduszy inwestycyjnych lub tytuły uczestnictwa funduszy zagranicznych lub instytucji wspólnego inwestowania, zarządzanych przez Towarzystwo lub podmiot z grupy kapitałowej Towarzystwa, których polityka inwestycyjna dopuszcza lokowanie aktywów, między innymi, w papiery wartościowe lub instrumenty o charakterze dłużnym, może stanowić od 0 do 100% wartości Aktywów Funduszu.

Niezależnie od decyzji alokacyjnych, dotyczących wyboru podstawowych klas aktywów lub rynków, Fundusz dokonuje aktywnych decyzji o udziale walut zagranicznych w Aktywach Funduszu.

Fundusz nie dokonuje aktywnej selekcji poszczególnych emitentów akcji. Zamierzony poziom alokacji Aktywów Funduszu do klasy lokat w instrumenty o charakterze udziałowym uzyskuje się, między innymi, poprzez aktywną selekcję jednostek uczestnictwa funduszy inwestycyjnych otwartych, tytułów

uczestnictwa emitowanych przez fundusze zagraniczne lub przez instytucje wspólnego inwestowania mające siedzibę za granicą, inwestujących w akcje.

3. TOWARZYSTWO FUNDUSZY INWESTYCYJNYCH

Organem zarządzającym Funduszem jest Aviva Investors Poland Towarzystwo Funduszy Inwestycyjnych S.A. („Towarzystwo”) z siedzibą w Warszawie, ul. Prosta 70, 00-838 Warszawa, wpisane do Krajowego Rejestru Sądowego pod numerem 0000011017. Sądem rejestrowym dla Towarzystwa jest Sąd Rejonowy dla m. st. Warszawy XII Wydział Gospodarczy Krajowego Rejestru Sądowego.

4. OKRES SPRAWOZDAWCZY I DZIEŃ BILANSOWY

Sprawozdanie finansowe Subfunduszu zostało sporządzone za okres od dnia 1 stycznia 2010 roku do dnia 30 czerwca 2010 roku. Dniem bilansowym jest 30 czerwca 2010 roku.

5. KONTYNUACJA DZIAŁALNOŚCI

Sprawozdanie finansowe Funduszu zostało sporządzone przy założeniu kontynuowania działalności przez Fundusz w dającej się przewidzieć przyszłości tj. co najmniej 12 miesięcy po dniu 30 czerwca 2010 roku. Zarząd Towarzystwa nie stwierdza na dzień podpisania sprawozdania finansowego Funduszu istnienia faktów i okoliczności, które wskazywałyby na zagrożenie kontynuowania działalności przez Fundusz w okresie co najmniej 12 miesięcy po dniu bilansowym, czyli 30 czerwca 2010 roku na skutek zamierzonego lub przymusowego zaniechania bądź istotnego ograniczenia działalności Funduszu.

6. PODMIOT, KTÓRY PRZEPROWADZIŁ PRZEGLĄD SPRAWOZDANIA FINANSOWEGO

Niniejsze sprawozdanie finansowe podlegało przeglądowi przez biegłego rewidenta. Przeglądu sprawozdania finansowego dokonała Ernst & Young Audit sp. z o.o. z siedzibą w Warszawie, Rondo ONZ 1, wpisana na listę podmiotów uprawnionych do badania sprawozdań finansowych pod numerem 130.

7. KATEGORIE JEDNOSTEK UCZESTNICTWA

Fundusz nie zbywa jednostek uczestnictwa różnych kategorii.

II ZESTAWIENIE LOKAT

1. TABELA GŁÓWNA

Składniki lokat (w tysiącach złotych)	30 czerwca 2010 roku			31 grudnia 2009 roku		
	Wartość wg ceny nabycia	Wartość według wyceny na dzień bilansowy	Procentowy udział w aktywach ogółem	Wartość wg ceny nabycia	Wartość według wyceny na dzień bilansowy	Procentowy udział w aktywach ogółem
Akcje	0	0	0.00	0	0	0.00
Warranty subskrypcyjne	0	0	0.00	0	0	0.00
Prawa do akcji	0	0	0.00	0	0	0.00
Prawa poboru	0	0	0.00	0	0	0.00
Kwity depozytowe	0	0	0.00	0	0	0.00
Listy zastawne	0	0	0.00	0	0	0.00
Dłużne papiery wartościowe	903	920	14.99	0	0	0.00
Instrumenty pochodne	0	8	0.13	0	(16)	(0.24)
Jednostki uczestnictwa	1 100	1 149	18.72	1 100	1 118	16.86
Certyfikaty inwestycyjne	0	0	0.00	0	0	0.00
Tytuły uczestnictwa emitowane przez instytucje wspólnego inwestowania mające siedzibę za granicą	2 783	2 950	48.07	1 992	2 227	33.59
Wierzytelności	0	0	0.00	0	0	0.00
Weksle	0	0	0.00	0	0	0.00
Depozyty	0	0	0.00	0	0	0.00
Inne	0	0	0.00	0	0	0.00
Razem	4 786	5 027	81.91	3 092	3 329	50.21

* Procentowy udział całkowitej wartości lokat w aktywach ogółem bez uwzględnienia ujemnej wyceny instrumentów pochodnych wynosi 82.09%, natomiast udział ujemnej wyceny bilansowej instrumentów pochodnych w wartości zobowiązań ogółem został zaprezentowany w tabeli uzupełniającej do tabeli głównej

2. TABELY UZUPEŁNIAJĄCE

2.1. Dłużne papiery wartościowe

(w tys. PLN z wyjątkiem wartości nominalnej oraz ilości papierów wartościowych podanej w sztukach)

Dłużne papiery wartościowe	Rodzaj rynku	Nazwa rynku	Emitent	Kraj siedziby emitenta	Termin wykupu rrr-mm-dd	Warunki oprocentowania	Wartość nominalna	Liczba	Wartość według ceny nabycia	Wartość według wyceny na dzień bilansowy	Procentowy udział w aktywach ogółem	
O terminie wykupu do 1 roku:												
Obligacje												
Bony skarbowe												
Bony pieniężne												
inne												
O terminie wykupu do 1 roku razem:									0	0,00	0,00	0,00
O terminie wykupu powyżej 1 roku:												
Obligacje												
WZ0118	JAR	Treasury BondSpot Poland	Skarb Państwa	Polska	2018-01-25	zmienna stopa procentowa	1 000	934	903	920	14,99	
Razem								934	903,00	920,00	14,99	
Bony skarbowe												
Bony pieniężne												
inne												
O terminie wykupu powyżej 1 roku razem:									934	903,00	920,00	14,99
Dłużne papiery wartościowe razem								934	903,00	920,00	14,99	

JAR - inny aktywny rynek

2.2. Instrumenty pochodne

(w tysiącach złotych z wyjątkiem ilości papierów wartościowych podanej w sztukach)

Instrumenty pochodne	Rodzaj rynku	Nazwa rynku	Emitent (wystawca)	Kraj siedziby emitenta (wystawcy)	Instrument bazowy	Liczba	Wartość według ceny nabycia	Wartość według wyceny na dzień bilansowy	Procentowy udział w aktywach ogółem
I. Wystandardyzowane Instrumenty pochodne									
II. Niewystandaryzowane Instrumenty pochodne									
EURO Forward 12.07.2010	NNRA	nie dotyczy	Societe Generale S.A. Oddział w Polsce	Polska	EURO	1	0	(11)	(0,19)
USD Forward 07.07.2010	NNRA	nie dotyczy	Societe Generale S.A. Oddział w Polsce	Polska	USD	1	0	19	0,31
Instrumenty pochodne razem						2	0	8	0,13

NNRA - nierolowane na rynku aktywnym

*Procentowy udział opiewanej wyceny bilansowej instrumentów pochodnych w zdolnych w nich opiewać wynosi 52,39%

2.3. Jednostki uczestnictwa i certyfikaty inwestycyjne

(w tysiącach złotych z wyjątkiem ilości papierów wartościowych podanej w sztukach)

Jednostki uczestnictwa i certyfikaty inwestycyjne	Rodzaj rynku	Nazwa rynku	Nazwa i rodzaj funduszu	Liczba	Wartość według ceny nabycia	Wartość według wyceny na dzień bilansowy	Procentowy udział w aktywach ogółem
I. Jednostki uczestnictwa							
Subfundusz Aviva Investors Obligacji	NNRA	nie dotyczy	Aviva Investors Fundusz Inwestycyjny	6 749,29439	1 100	1 149	18,72
II. Certyfikaty inwestycyjne							
Jednostki uczestnictwa i certyfikaty inwestycyjne razem				6 749,29439	1 100	1 149	18,72

NNRA - nierolowane na rynku aktywnym

2.4. Tytuły uczestnictwa emitowane przez instytucje wspólnego inwestowania mające siedzibę za granicą

(w tysiącach złotych z wyjątkiem ilości papierów wartościowych podanej w sztukach)

Tytuły uczestnictwa emitowane przez instytucje wspólnego inwestowania mające siedzibę za granicą	Rodzaj rynku	Nazwa rynku	Nazwa emitenta	Kraj siedziby emitenta	Liczba	Wartość według ceny nabycia	Wartość według wyceny na dzień bilansowy	Procentowy udział w aktywach ogółem	
Lyzor ETF CAC 40	AR-RR	paris stock exchange	Lyzor ETF CAC 40	Francja	8 682	1 275	1 284	20,92	
Lyzor ETF DJ Euro Stoxx 50	AR-RR	paris stock exchange	Lyzor ETF DJ Euro Stoxx 50	Francja	8 400	938	928	15,12	
Lyzor ETF Dow Jones IA	AR-RR	frankfurt stock exchange	Lyzor ETF Dow Jones IA	Francja	1 100	280	372	6,06	
Lyzor ETF MSCI USA	AR-RR	paris stock exchange	Lyzor ETF MSCI USA	Francja	1 080	290	366	5,98	
Tytuły uczestnictwa razem						19 262	2 783	2 950	48,07

AR-RR - aktywny rynek-rynek regulowany

Załączone wprowadzenie oraz dodatkowe informacje i objaśnienia stanowią integralną część niniejszego zestawienia lokat

3. TABELY DODATKOWE

(w tysiącach złotych z wyjątkiem ilości papierów wartościowych podanej w sztukach)

Gwarantowane składniki lokat	Rodzaj	Łączna liczba	Wartość według ceny nabycia	Wartość według wyceny na dzień bilansowy	Procentowy udział w aktywach ogółem
Papiery wartościowe gwarantowane przez Skarb Państwa			0	0	0,00
Papiery wartościowe gwarantowane przez NBP			0	0	0,00
Papiery wartościowe gwarantowane przez jednostki samorządu terytorialnego			0	0	0,00
Papiery wartościowe gwarantowane przez państwa należące do OECD (z wyłączeniem Rzeczypospolitej Polskiej)			0	0	0,00
Papiery wartościowe gwarantowane przez międzynarodowe instytucje finansowe, których członkiem jest Rzeczpospolita Polska lub przynajmniej jedno z państw należących do OECD			0	0	0,00

Grupy kapitałowe, o których mowa w art. 98 ustawy	Wartość według wyceny na dzień bilansowy	Procentowy udział w aktywach ogółem
	0	0,00

Składniki lokat nabyte od podmiotów, o których mowa w art. 107 ustawy	Wartość według wyceny na dzień bilansowy	Procentowy udział w aktywach ogółem
Na dzień bilansowy nie znajdowały się w portfelu Subfunduszu papiery wartościowe nabyte od podmiotów, o których mowa w art. 107 ustawy inne niż emitowane przez Skarb Państwa lub Narodowy Bank Polski	0	0,00

Papiery wartościowe emitowane przez międzynarodowe instytucje finansowe, których członkiem jest RP lub przynajmniej jedno z państw OECD	Nazwa emitanta	Kraj siedziby emitanta	Rodzaj rynku	Nazwa rynku	Liczba	Wartość według ceny nabycia w tys. PLN	Wartość według wyceny na dzień bilansowy	Procentowy udział w aktywach ogółem
						0	0	0,00

III BILANS

(w tysiącach złotych)	30 czerwca 2010 roku	31 grudnia 2009 roku
I. AKTYWA	6 137	6 630
1. Środki pieniężne i ich ekwiwalenty	1 081	3 268
1.1. Środki pieniężne na rachunku bieżącym	750	1 928
1.2. Środki pieniężne na rachunku nabyć	1	90
1.3. Środki pieniężne na rachunku odkupień	0	0
1.4. Środki pieniężne na rachunkach wyspecjalizowanych programów inwestowania	0	0
1.5. Środki pieniężne na krótkoterminowych lokatach bankowych	330	1 250
2. Należności	18	10
2.1. Z tytułu zbytych aktywów	0	0
2.2. Z tytułu zbytych jednostek uczestnictwa albo wydanych certyfikatów inwestycyjnych	0	10
2.3. Dywidendy	0	0
2.4. Odsetki	18	0
2.5. Z tytułu posiadanych nieruchomości, w tym czynszów	0	0
2.6. Z tytułu udzielonych pożyczek	0	0
2.7. Pozostałe	0	0
3. Transakcje przy zobowiązaniu się drugiej strony do odkupu	0	0
4. Składniki lokat notowane na aktywnym rynku, w tym:	3 870	2 227
- dłużne papiery wartościowe	920	0
5. Składniki lokat nienotowane na aktywnym rynku, w tym:	1 168	1 125
- dłużne papiery wartościowe	0	0
6. Nieruchomości	0	0
7. Pozostałe aktywa	0	0
II. ZOBOWIĄZANIA	21	33
III. AKTYWA NETTO (I-II)	6 116	6 597
IV. KAPITAŁ FUNDUSZU	8 452	8 812
1. Kapitał wpłacony	133 230	132 049
2. Kapitał wypłacony (wielkość ujemna)	(124 778)	(123 237)
V. DOCHODY ZATRZYMANE	(2 568)	(2 467)
1. Zakumulowane, nierozdysponowane przychody z lokat netto	(443)	(342)
2. Zakumulowany, nierozdysponowany zrealizowany zysk (strata) ze zbycia lokat	(2 125)	(2 125)
VI. WZROST (SPADEK) WARTOŚCI LOKAT W ODNIESIENIU DO CENY NABYCIA	232	252
VII. KAPITAŁ FUNDUSZU I ZAKUMULOWANY WYNIK Z OPERACJI (IV+V+VI)	6 116	6 597
Liczba jednostek uczestnictwa (w sztukach)	79 405.53	83 880.25
Wartość aktywów netto na jednostkę uczestnictwa (w złotych)	77.03	78.64

Załączone wprowadzenie oraz dodatkowe informacje i objaśnienia stanowią integralną część niniejszego bilansu

IV RACHUNEK WYNIKU Z OPERACJI

(w tysiącach złotych)	1 stycznia - 30 czerwca 2010 roku	1 stycznia - 31 grudnia 2009 roku	1 stycznia - 30 czerwca 2009 roku
I. PRZYCHODY Z LOKAT	38	186	23
1. Dywidendy i inne udziały w zyskach	0	67	0
2. Przychody odsetkowe (w tym odpis dyskonta)	28	40	23
3. Dodatnie saldo różnic kursowych	0	74	0
4. Pozostałe	10	5	0
II. KOSZTY FUNDUSZU	139	115	218
1. Wynagrodzenie dla towarzystwa	56	92	40
2. Wynagrodzenia dla podmiotów prowadzących dystrybucję	0	0	0
3. Opłaty dla depozytariusza	0	0	0
4. Opłaty związane z prowadzeniem rejestru aktywów funduszu	0	0	0
5. Opłaty za zezwolenia oraz rejestracyjne	0	0	0
6. Usługi w zakresie rachunkowości	0	0	0
7. Usługi w zakresie zarządzania aktywami funduszu	0	0	0
8. Usługi prawne	0	0	0
9. Usługi wydawnicze, w tym poligraficzne	0	0	0
10. Koszty odsetkowe	0	0	0
12. Ujemne saldo różnic kursowych	76	0	169
13. Pozostałe, w tym:	7	23	9
- Opłaty za prow. rachunków bankowych oraz rozl. transakcji na pap. wart.	0	18	
III. KOSZTY POKRYWANE PRZEZ TOWARZYSTWO	0	0	0
IV. KOSZTY FUNDUSZU NETTO (II-III)	139	115	218
V. PRZYCHODY Z LOKAT NETTO (I-IV)	(101)	71	(195)
VI. ZREALIZOWANY I NIEZREALIZOWANY ZYSK / (STRATA)	(20)	647	344
1. Zrealizowany zysk / (strata) ze zbycia lokat, w tym:	0	42	(128)
- z tytułu różnic kursowych	0	683	715
2. Wzrost / (spadek) niezrealizowanego zysku / (straty) z wyceny lokat, w tym:	(20)	605	472
- z tytułu różnic kursowych	22	(616)	(463)
VII. WYNIK Z OPERACJI (V+VI)	(121)	718	149
WYNIK Z OPERACJI PRZYPADAJĄCY NA JEDNOSTKĘ UCZESTNICTWA	(1.52)	8.56	2.07

Załączone wprowadzenie oraz dodatkowe informacje i objaśnienia stanowią integralną część niniejszego rachunku wyniku z operacji

V ZESTAWIENIE ZMIAN W AKTYWACH NETTO

(w tysiącach złotych z wyjątkiem wartości aktywów netto na jednostkę uczestnictwa podanej w złotych oraz ilości jednostek uczestnictwa podanej w sztukach)	1 stycznia - 30 czerwca 2010 roku	1 stycznia - 31 grudnia 2009 roku	1 stycznia - 30 czerwca 2009 roku
I. ZMIANA WARTOŚCI AKTYWÓW NETTO			
1. Wartość aktywów netto na koniec poprzedniego okresu sprawozdawczego	6 597	4 875	4 875
2. Wynik z operacji za okres sprawozdawczy (razem), w tym:	(121)	718	149
a) Przychody z lokat netto	(101)	71	(195)
b) Zrealizowany zysk (strata) ze zbycia lokat	0	42	(128)
c) Wzrost (spadek) niezrealizowanego zysku (straty) z wyceny lokat	(20)	605	472
3. Zmiana w aktywach netto z tytułu wyniku z operacji	(121)	718	149
4. Dystrybucja dochodów (przychodów) funduszu (razem):	0	0	0
a) z przychodów z lokat netto	0	0	0
b) ze zrealizowanego zysku ze zbycia lokat	0	0	0
c) z przychodów ze zbycia lokat	0	0	0
5. Zmiany w kapitale w okresie sprawozdawczym (razem), w tym:	(360)	1 004	83
a) Powiększenie kapitału z tytułu zbytych jednostek uczestnictwa	1 181	2 507	347
b) Zmniejszenie kapitału z tytułu odkupionych jednostek uczestnictwa	(1 541)	(1 503)	(264)
6. Łączna zmiana aktywów netto w okresie sprawozdawczym (3-4+/-5)	(481)	1 722	232
7. Wartość aktywów netto na koniec okresu sprawozdawczego	6 116	6 597	5 107
8. Średnia wartość aktywów netto w okresie sprawozdawczym	6 452	5 249	4 663
II. ZMIANA LICZBY JEDNOSTEK UCZESTNICTWA			
1. Zmiana liczby jednostek uczestnictwa w okresie sprawozdawczym, w tym:	(4 474.72)	13 054.73	1 076.83
a) Liczba zbytych jednostek uczestnictwa	15 103.54	33 239.72	5 037.38
b) Liczba odkupionych jednostek uczestnictwa	(19 578.26)	(20 184.99)	(3 960.55)
c) Saldo zmian liczby jednostek uczestnictwa	(4 474.72)	13 054.73	1 076.83
2. Liczba jednostek uczestnictwa narastająco od początku działalności Funduszu w tym:	79 405.53	83 880.25	71 902.35
a) Liczba zbytych jednostek uczestnictwa	1 500 965.33	1 485 861.79	1 457 659.45
b) Liczba odkupionych jednostek uczestnictwa	(1 421 559.80)	(1 401 981.54)	(1 385 757.10)
c) Saldo jednostek uczestnictwa	79 405.53	83 880.25	71 902.35
III. ZMIANA WARTOŚCI AKTYWÓW NETTO NA JEDNOSTKĘ UCZESTNICTWA			
1. Wartość aktywów netto na jednostkę uczestnictwa na koniec poprzedniego okresu sprawozdawczego	78.64	68.83	68.83
2. Wartość aktywów netto na jednostkę uczestnictwa na koniec okresu sprawozdawczego	77.03	78.64	71.02
3. Procentowa zmiana wartości aktywów netto na jednostkę uczestnictwa w okresie sprawozdawczym	(2.05)	14.26	3.18
4. Minimalna wartość aktywów netto na jednostkę uczestnictwa w okresie sprawozdawczym, ze wskazaniem daty wyceny:	75.86	56.68	56.68
- data wyceny	2010-05-25	2009-03-09	2009-03-09
5. Maksymalna wartość aktywów netto na jednostkę uczestnictwa w okresie sprawozdawczym, ze wskazaniem daty wyceny:	80.49	78.91	71.60
- data wyceny	2010-04-15	2009-12-29	2009-06-04
6. Wartość aktywów netto na jednostkę uczestnictwa według ostatniej wyceny w okresie sprawozdawczym, ze wskazaniem daty wyceny	77.03	78.64	71.02
- data wyceny	2010-06-30	2009-12-31	2009-06-30
IV. PROCENTOWY UDZIAŁ KOSZTÓW FUNDUSZU W ŚREDNIEJ WARTOŚCI AKTYWÓW NETTO, W TYM:			
1. Procentowy udział wynagrodzenia dla towarzystwa	4.34	2.19	9.43
1. Procentowy udział wynagrodzenia dla towarzystwa	1.75	1.75	1.73
2. Procentowy udział wynagrodzenia dla podmiotów prowadzących dystrybucję	0.00	0.00	0.00
3. Procentowy udział opłat dla depozytariusza	0.00	0.00	0.00
4. Procentowy udział opłat związanych z prowadzeniem rejestru aktywów funduszu	0.00	0.00	0.00
5. Procentowy udział opłat za usługi w zakresie rachunkowości	0.00	0.00	0.00
6. Procentowy udział opłat za usługi w zakresie zarządzania aktywami funduszu	0.00	0.00	0.00

Załączone wprowadzenie oraz dodatkowe informacje i objaśnienia stanowią integralną część niniejszego zestawienia zmian w aktywach netto.

VI NOTY OBJAŚNIAJĄCE

1. POLITYKA RACHUNKOWOŚCI FUNDUSZU

1.1. Przyjęte zasady rachunkowości

1.1.1. Format oraz podstawa sporządzenia sprawozdania finansowego

Sprawozdanie finansowe zostało przygotowane zgodnie z przepisami ustawy z dnia 29 września 1994 r. o rachunkowości (tekst jednolity Dz. U. Nr 152, poz. 1223 z dnia 17 września 2009 roku, z późniejszymi zmianami) oraz rozporządzenia Ministra Finansów z dnia 24 grudnia 2007 r. w sprawie szczególnych zasad rachunkowości funduszy inwestycyjnych (Dz. U. Nr 249, poz. 1859) („Rozporządzenie”).

1.1.2. Ujmowanie w księgach rachunkowych operacji dotyczących Funduszu

1. Operacje dotyczące Funduszu ujmuje się w księgach rachunkowych w okresie, którego dotyczy.
2. Operacje dotyczące Funduszu ujmuje się w walucie, w której są wyrażone, a także w walucie polskiej po przeliczeniu według średniego kursu ustalonego dla danej waluty przez Narodowy Bank Polski na dzień ujęcia tych operacji w księgach rachunkowych Funduszu.
3. Nabycie albo zbycie składników lokat przez Fundusz ujmuje się w księgach rachunkowych Funduszu w dacie zawarcia umowy.
4. Składniki lokat nabyte albo zbyte przez Fundusz w dniu wyceny po momencie dokonania wyceny określonym w statucie Funduszu oraz składniki, dla których we wskazanym momencie brak jest potwierdzenia zawarcia transakcji uwzględnia się w najbliższej wycenie aktywów Funduszu i ustaleniu jego zobowiązań.
5. Nabyte składniki lokat ujmuje się w księgach rachunkowych Funduszu według ceny nabycia. Przyjmuje się, że składniki lokat nabyte nieodpłatnie posiadają cenę nabycia równą zero.
6. Składniki lokat Funduszu otrzymane w zamian za inne składniki mają przypisaną cenę nabycia wynikającą z ceny nabycia tych składników lokat, w zamian za które zostały otrzymane, skorygowaną o ewentualne dopłaty lub otrzymane przychody pieniężne.
7. Zmianę wartości nominalnej nabytych akcji, nie powodującą zmiany wysokości kapitału akcyjnego emitenta, ujmuje się w ewidencji analitycznej, w której dokonuje się zmiany liczby jednostek posiadanych akcji oraz jednostkowej ceny nabycia.
8. Zysk lub stratę ze zbycia lokat wylicza się metodą „najdroższe sprzedaje się jako pierwsze” (HIFO), polegającą na przypisaniu sprzedanym składnikom najwyższej ceny nabycia danego składnika lokat, a w przypadku instrumentów wycenianych w wysokości skorygowanej ceny nabycia oszacowanej przy zastosowaniu efektywnej stopy procentowej, najwyższej bieżącej wartości księgowej. Przy wyliczaniu zysku lub straty ze zbycia lokat metody, o której mowa powyżej nie stosuje się do:
 - ✓ papierów wartościowych nabytych przy zobowiązaniu się drugiej strony do odkupu,
 - ✓ zobowiązań z tytułu zbycia papierów wartościowych, przy zobowiązaniu się Funduszu do odkupu,
 - ✓ należności z tytułu udzielonej pożyczki papierów wartościowych, w rozumieniu rozporządzenia o pożyczkach papierów wartościowych,
 - ✓ zobowiązań z tytułu otrzymanej pożyczki papierów wartościowych, w rozumieniu rozporządzenia o pożyczkach papierów wartościowych.
9. W przypadku, gdy jednego dnia dokonuje się transakcji zbycia i nabycia danego składnika lokat, w pierwszej kolejności ujmuje się nabycie danego składnika.
10. W przypadku wygaśnięcia zobowiązań z tytułu wystawionych opcji uznaje się, iż wygaśnięciu podlegają kolejno te zobowiązania, z tytułu których zaciągnięcia otrzymano najniższą premię netto.

11. Środki pieniężne wyrażone w walutach obcych likwiduje się według metody „najdroższe likwiduje się jako pierwsze” (HIFO).
12. Prawo poboru akcji notowanych na aktywnym rynku ujmuje się w księgach rachunkowych Funduszu w dniu, w którym na potrzeby wyceny danych akcji wykorzystany jest po raz pierwszy kurs nieuwzględniający tego prawa poboru. Niewykonane prawo poboru akcji uznaje się za zbyte, według wartości równej zero, w dniu następnym po wygaśnięciu tego prawa.
13. Należną dywidendę z akcji notowanych na aktywnym rynku ujmuje się w księgach rachunkowych Funduszu w dniu, w którym na potrzeby wyceny danych akcji wykorzystany jest po raz pierwszy kurs rynkowy nieuwzględniający wartości tego prawa do dywidendy.
14. Prawo poboru akcji nie notowanych na aktywnym rynku oraz prawo do otrzymania dywidendy od akcji nie notowanych na aktywnym rynku ujmuje się w księgach rachunkowych Funduszu w dniu następnym po dniu ustalenia tych praw.
15. Podatki z tytułu dochodów od odsetek lub innych pożytków uzyskanych od papierów wartościowych emitowanych za granicą ujmuje się w dniu ich ustalenia, tzn. w dniu wypłaty tych dochodów.
16. Zobowiązania Funduszu z tytułu wystawionych opcji ujmuje się w bilansie w pozycji zobowiązania z tytułu wystawionych opcji. W dniu wystawienia opcji zobowiązanie z tytułu wystawienia opcji ujmuje się w wysokości otrzymanej premii netto.
17. Otwarty kontrakt terminowy ujmuje się w księgach rachunkowych Funduszu według wartości księgowej równej zero. Prowizja maklerska i inne koszty związane z jego otwarciem pomniejszają niezrealizowany zysk (powiększają niezrealizowaną stratę) z wyceny kontraktu. Prowizja maklerska oraz inne koszty związane z zamknięciem kontraktu pomniejszają zrealizowany zysk (powiększają zrealizowaną stratę) z kontraktu terminowego.
18. Niezrealizowany zysk (strata) z wyceny lokat wpływa na wzrost (spadek) wyniku z operacji.
19. Przychody z lokat obejmują w szczególności:
 - ✓ dywidendy i inne udziały w zyskach,
 - ✓ przychody odsetkowe,
 - ✓ dodatnie saldo różnic kursowych powstałe w związku z wyceną środków pieniężnych, należności oraz zobowiązań w walutach obcych.

Przychody odsetkowe od dłużnych papierów wartościowych, wycenianych w wartości godziwej, nalicza się zgodnie z zasadami ustalonymi dla tych papierów wartościowych przez emitenta.

Przychody odsetkowe od lokat bankowych nalicza się przy zastosowaniu efektywnej stopy procentowej.
20. Koszty operacyjne Funduszu obejmują w szczególności:
 - ✓ wynagrodzenie Towarzystwa za zarządzanie Funduszem,
 - ✓ koszty odsetkowe,
 - ✓ ujemne saldo różnic kursowych powstałe w związku z wyceną środków pieniężnych, należności oraz zobowiązań w walutach obcych.

Wynagrodzenie Towarzystwa za zarządzanie Funduszem naliczane jest w każdym dniu wyceny za każdy dzień roku od wartości aktywów netto Funduszu ustalonych w poprzednim dniu wyceny. Wynagrodzenie rozliczane jest w okresach miesięcznych i płatne jest do 7 (siódmego) dnia roboczego następnego miesiąca kalendarzowego.

Koszty odsetkowe z tytułu kredytów i pożyczek zaciągniętych przez Fundusz rozlicza się w czasie przy zastosowaniu efektywnej stopy procentowej.
21. Papiery wartościowe będące przedmiotem udzielonej pożyczki są wyłączone z bilansu Funduszu jako pożyczkodawcy. Jednocześnie w bilansie Funduszu zostaje rozpoznana należność z tytułu zawartej transakcji pożyczki papierów wartościowych.

Środki pieniężne otrzymane w ramach zabezpieczenia transakcji są ujmowane w bilansie Funduszu w korespondencji ze zobowiązaniem do ich zwrotu

22. Wartość aktywów netto Funduszu ustalana jest w dniu wyceny określonym w statucie Funduszu.

1.1.3. Zasady wyceny aktywów Funduszu

A. Zasady ogólne

1. Aktywa Funduszu wycenia się, a zobowiązania Funduszu ustala się według stanów odpowiednio aktywów Funduszu i jego zobowiązań oraz odpowiednio kursów, cen i wartości z godziny 23.00 w dniu wyceny.
2. Aktywa Funduszu wycenia się, a zobowiązania Funduszu ustala się według wiarygodnie oszacowanej wartości godziwej, z zastrzeżeniem składników, o których mowa w pkt. D 1-4 poniżej.

B. Wybór rynku głównego

1. W przypadku, gdy składniki lokat Funduszu notowane są na więcej niż jednym aktywnym rynku lub w więcej niż jednym systemie notowań, Fundusz w porozumieniu z Depozytariuszem, z zachowaniem najwyższej staranności, dokonuje dla danego składnika lokat Funduszu wyboru rynku głównego lub właściwego systemu notowań, który najlepiej spełnia następujące warunki:
 - a) wolumen obrotów dla danego składnika lokat Funduszu w ciągu miesiąca kalendarzowego poprzedzającego miesiąc, w którym następuje dzień wyceny wskazuje, że dany aktywny rynek lub system notowań w sposób stały i rzetelny określa wartość rynkową tego składnika lokat Funduszu oraz
 - b) możliwość dokonania przez Fundusz transakcji na danym aktywnym rynku.

C. Składniki lokat Funduszu notowane na aktywnym rynku

1. Akcje, prawa do akcji, prawa poboru notowane na aktywnym rynku

Według ostatniego dostępnego w momencie dokonywania wyceny, o którym mowa w pkt.A1 powyżej kursu dostępnego na aktywnym rynku, przy czym jeżeli dany rynek wyznacza kurs zamknięcia lub inną wartość stanowiącą jego odpowiednik wycena następuje według tego kursu lub wartości.

2. Dłużne papiery wartościowe notowane na aktywnym rynku

- ✓ Dłużne papiery wartościowe, dla których rynkiem głównym jest Giełda Papierów Wartościowych w Warszawie SA – według ostatniego dostępnego w momencie dokonywania wyceny, o którym mowa w pkt. A1 kursu zamknięcia.
- ✓ Dłużne papiery wartościowe, dla których rynkiem głównym jest Treasury BondSpot Poland – według ostatniego dostępnego w momencie dokonywania wyceny, o którym mowa w pkt. A1 kursu fixing –, a w przypadku jego braku dla danego papieru wartościowego według ostatniej ceny transakcyjnej ogłoszonej przez ten rynek. W przypadku braku transakcji w danym dniu wycena odbywa się w szczególności na podstawie:
 - a) Bloomberg Generic, a w przypadku jego braku dla danego składnika lokat Funduszu,
 - b) Bondtrader Composite.

W przypadku braku wskaźników określonych w lit. a) – b) dla danego składnika lokat Funduszu lub gdy w zgodnej ocenie Funduszu i Depozytariusza wskaźniki te nie odzwierciedlają wartości po jakiej można dokonać w danym dniu transakcji kupna/sprzedaży danego papieru wartościowego, wycena dokonywana jest w oparciu o średnią z cen transakcji lub ofert kupna ogłaszanych przez dwie instytucje finansowe, mające według najlepszej wiedzy Funduszu największy udział w obrocie danym walorem w miesiącu kalendarzowym poprzedzającym miesiąc, w którym dokonywana jest wycena. W przypadku gdy oferty kupna i sprzedaży, o których mowa powyżej zostały zgłoszone a transakcje zostały zawarte po raz ostatni w takim terminie, iż wycena składnika lokat Funduszu w

oparciu o te oferty lub ceny transakcji nie odzwierciedla jego wartości godziwej, składnik ten wycenia się tak jak składniki lokat nienotowane na aktywnym rynku.

- ✓ Dłużne papiery wartościowe, dla których rynkiem głównym jest inny aktywny rynek, w szczególności dłużne papiery wartościowe notowane na rynkach zagranicznych – według ostatniego dostępnego w momencie dokonywania wyceny, o którym mowa w pkt. A1 kursu, przy czym jeżeli dany rynek wyznacza kurs zamknięcia lub inną wartość stanowiącą jego odpowiednik wycena następuje według tego kursu lub wartości. W przypadku braku transakcji w danym dniu wycena odbywa się w szczególności na podstawie:
 - a) Bloomberg Generic, a w przypadku jego braku dla danego składnika lokat Funduszu,
 - b) Bondtrader Composite.

W przypadku braku wskaźników określonych w lit. a) – b) dla danego składnika lokat Funduszu lub gdy w zgodnej ocenie Funduszu i Depozytariusza wskaźniki te nie odzwierciedlają wartości po jakiej można dokonać w danym dniu transakcji kupna/sprzedaży danego papieru wartościowego, wycena dokonywana jest w oparciu o średnią z cen transakcji lub ofert kupna ogłaszanych przez dwie instytucje finansowe, mające według najlepszej wiedzy Funduszu największy udział w obrocie danym walorem w miesiącu kalendarzowym poprzedzającym miesiąc, w którym dokonywana jest wycena. W przypadku gdy oferty kupna i sprzedaży, o których mowa powyżej zostały zgłoszone a transakcje zostały zawarte po raz ostatni w takim terminie, iż wycena składnika lokat Funduszu w oparciu o te oferty lub ceny transakcji nie odzwierciedla jego wartości godziwej, składnik ten wycenia się tak jak składniki lokat nienotowane na aktywnym rynku.

- ✓ W przypadku, gdy ze względu na zbliżający się termin wykupu dłużnych papierów wartościowych nie jest możliwe dokonanie wyceny według zasad określonych powyżej papiery te wycenia się metodą odpisu dyskonta lub amortyzacji premii powstałych jako różnica pomiędzy ceną wykupu danego papieru wartościowego a ostatnią wartością godziwą, po jakiej Fundusz wycenił dany papier wartościowy według zasad określonych powyżej.
3. Terminowe instrumenty pochodne - według ostatniego dostępnego w momencie dokonywania wyceny, o którym mowa w pkt. A1 ustalonego na aktywnym rynku kursu określającego stan rozliczeń Funduszu i instytucji rozliczeniowej.
 4. Pozostałe składniki lokat Funduszu – według ostatniego dostępnego w momencie dokonywania wyceny, o którym mowa w pkt. A1 ustalonego na aktywnym rynku kursu, przy czym jeżeli dany rynek wyznacza kurs zamknięcia lub inną wartość stanowiącą jego odpowiednik wycena następuje według tego kursu lub wartości.

D. Składniki lokat Funduszu nienotowane na aktywnym rynku

1. Dłużne papiery wartościowe nienotowane na aktywnym rynku wyceniane są w skorygowanej cenie nabycia, oszacowanej przy zastosowaniu efektywnej stopy procentowej, przy czym w przypadku przeszacowywania dłużnych papierów wartościowych wycenianych według wartości godziwej, do wysokości skorygowanej ceny nabycia – wartość godziwa wynikająca z ksiąg rachunkowych stanowi, na dzień przeszacowania, nowo ustaloną skorygowaną cenę nabycia. W przypadku, gdy data zawarcia transakcji nabycia jest różna od daty jej rozliczenia papier wartościowy ujmuje się w księgach rachunkowych w cenie nabycia, a skorygowaną cenę nabycia wylicza się od dnia rozliczenia transakcji nabycia.
2. Depozyty wyceniane są w skorygowanej cenie nabycia, oszacowanej przy zastosowaniu efektywnej stopy procentowej.
3. Papiery wartościowe nabyte przy zobowiązaniu się drugiej strony do odkupu, wycenia się, począwszy od dnia zawarcia umowy kupna, metodą skorygowanej ceny nabycia, oszacowanej przy zastosowaniu efektywnej stopy procentowej.
4. Zobowiązania z tytułu zbycia papierów wartościowych przy zobowiązaniu się Funduszu do odkupu, wycenia się, począwszy od dnia zawarcia umowy sprzedaży,

- metodą skorygowanej ceny nabycia, oszacowanej przy zastosowaniu efektywnej stopy procentowej.
5. Niewystandaryzowane instrumenty pochodne wycenia się w oparciu o modele wyceny powszechnie stosowane dla danego typu instrumentów, a w szczególności w przypadku kontraktów terminowych, terminowych transakcji wymiany walut, stóp procentowych - wg modelu zdyskontowanych przepływów pieniężnych.
 6. Dłużne papiery wartościowe zawierające wbudowane instrumenty pochodne wycenia się według wartości godziwej oszacowanej przez wyspecjalizowaną, niezależną jednostkę świadczącą tego rodzaju usługi lub jeżeli Fundusz/Subfundusz nie korzysta z usług takiej jednostki w następujący sposób:
 - ✓ w przypadku, gdy wbudowane instrumenty pochodne są ściśle powiązane z wycenianym papierem dłużnym to wartość całego instrumentu finansowego będzie wyznaczana przy zastosowaniu odpowiedniego dla danego instrumentu finansowego modelu wyceny uwzględniając w swojej konstrukcji modele wyceny poszczególnych wbudowanych instrumentów pochodnych,
 - ✓ w przypadku, gdy wbudowane instrumenty pochodne nie są ściśle powiązane z wycenianym papierem dłużnym, wówczas wartość wycenianego instrumentu finansowego będzie stanowić sumę wartości dłużnego papieru wartościowego (bez wbudowanych instrumentów pochodnych) wyznaczonej przy uwzględnieniu efektywnej stopy procentowej oraz wartości wbudowanych instrumentów pochodnych wyznaczonych w oparciu o modele właściwe dla poszczególnych instrumentów pochodnych. Jeżeli jednak wartość godziwa wydzielonego instrumentu pochodnego nie może być wiarygodnie określona to taki instrument wycenia się według skorygowanej ceny nabycia, oszacowanej przy zastosowaniu efektywnej stopy procentowej, przy czym skutek wyceny zalicza się odpowiednio do przychodów odsetkowych lub kosztów odsetkowych.
 7. Jednostki uczestnictwa oraz tytuły uczestnictwa nienotowane na aktywnym rynku wycenia się według ostatniej ogłoszonej przez dany fundusz lub właściwą instytucję wartości aktywów netto funduszu na jednostkę lub tytuł uczestnictwa skorygowaną o ewentualne, znane Funduszowi zmiany wartości godziwej, jakie wystąpiły od momentu ogłoszenia do dnia wyceny.
 8. Prawa poboru nienotowane na aktywnym rynku wycenia się według:
 - ✓ wartości teoretycznej praw poboru jako różnicy między ceną akcji z ostatniego notowania z prawem poboru, a ceną odniesienia na pierwszym notowaniu akcji po ustaleniu prawa poboru lub
 - ✓ wartości bieżącej prawa poboru uwzględniającej różnicę między bieżącym kursem rynkowym akcji spółki a ceną akcji nowej emisji oraz liczbę praw poboru potrzebnych do objęcia jednej akcji nowej emisji,w zależności od tego, która z powyższych wartości jest niższa.
 9. Jeżeli akcje nienotowane na aktywnym rynku są tożsame w prawach do akcji notowanych na aktywnym rynku, wycenia się je według cen tych papierów wartościowych zgodnie z zasadami określonymi w pkt. C1. W przeciwnym wypadku akcje wycenia się w oparciu o ostatnią z cen, po jakiej nabywano akcje na rynku pierwotnym lub w pierwszej ofercie publicznej, powiększoną o wartość godziwą prawa poboru niezbędnego do ich objęcia w dniu wygaśnięcia tego prawa, a w przypadku, gdy zostały określone różne ceny dla nabywców – w oparciu o średnią cenę nabycia, ważoną liczbą nabytych akcji, o ile cena ta została podana do publicznej wiadomości, z uwzględnieniem zmian wartości tych akcji, spowodowanych zdarzeniami mającymi wpływ na ich wartość godziwą.
 10. Jeżeli prawa do akcji nienotowane na aktywnym rynku są tożsame w prawach do akcji notowanych na Aktywnym Rynku, wycenia się je według cen tych papierów wartościowych zgodnie z zasadami określonymi w pkt. C1. W przeciwnym wypadku prawa do akcji wycenia się w oparciu o ostatnią z cen po jakiej nabywano je na rynku pierwotnym lub w pierwszej ofercie publicznej, powiększoną o wartość godziwą prawa poboru niezbędnego do ich objęcia w dniu wygaśnięcia tego prawa.
 11. Pozostałe składniki lokat Funduszu nienotowane na aktywnym rynku wyceniane są na podstawie zasad określonych przez Fundusz, zaakceptowanych przez Depozytariusza, według wiarygodnie ustalonej wartości godziwej na podstawie

oszacowania wartości składnika lokat Funduszu za pomocą powszechnie uznanych metod estymacji.

E. Wycena aktywów i zobowiązań Funduszu denominowanych w walutach obcych

1. Aktywa i zobowiązania denominowane w walutach obcych wycenia się lub ustala w walucie, w której są notowane na aktywnym rynku, a w przypadku gdy nie są notowane na aktywnym rynku – w walucie, w której są denominowane.
2. Aktywa i zobowiązania, o których mowa w pkt. 1 wykazuje się w złotych polskich po przeliczeniu według ostatniego dostępnego w momencie dokonywania wyceny, o którym mowa w pkt. A1, średniego kursu wyliczonego dla danej waluty przez Narodowy Bank Polski.

F. Wycena należności z tytułu zawartej transakcji pożyczki papierów wartościowych

1. Należności z tytułu zawartej transakcji pożyczki papierów wartościowych są wyceniane zgodnie z zasadami przyjętymi do wyceny pożyczonych papierów wartościowych

1.2. *Zmiany stosowanych zasad rachunkowości.*

W okresie sprawozdawczym nie miały miejsca zmiany stosowanych przez Fundusz zasad rachunkowości.

2. NALEŻNOŚCI FUNDUSZU

(w tysiącach złotych)	30 czerwca 2010 roku	31 grudnia 2009 roku
Z tytułu zbytych lokat	-	-
Z tytułu instrumentów pochodnych	-	-
Z tytułu zbytych jednostek uczestnictwa	-	10
Z tytułu dywidend	-	-
Z tytułu odsetek	18	-
Z tytułu posiadanych nieruchomości, w tym czynszów	-	-
Z tytułu udzielonych pożyczek	-	-
Pozostałe należności	-	-
Razem należności Subfunduszu	18	10

3. ZOBOWIĄZANIA FUNDUSZU

(w tysiącach złotych)	30 czerwca 2010 roku	31 grudnia 2009 roku
Z tytułu nabytych aktywów	-	-
Z tytułu transakcji przy zobowiązaniu się Funduszu do odkupu	-	-
Z tytułu instrumentów pochodnych	11	23
Z tytułu wpłat na jednostki uczestnictwa	-	-
Z tytułu odkupionych jednostek uczestnictwa	-	-
Z tytułu wypłaty dochodów Funduszu	-	-
Z tytułu wypłaty przychodów Funduszu	-	-
Z tytułu wyemitowanych obligacji	-	-
Z tytułu krótkoterminowych pożyczek i kredytów	-	-
Z tytułu długoterminowych pożyczek i kredytów	-	-
Z tytułu gwarancji lub poręczeń	-	-
Z tytułu rezerw na wynagrodzenie dla Towarzystwa	9	10
Pozostałe zobowiązania	1	-
Razem zobowiązania Funduszu	21	33

4. ŚRODKI PIENIĘŻNE I ICH EKWIWALENTY

(w tysiącach złotych)	Waluta	30 czerwca 2010 roku	31 grudnia 2009 roku
- Deutsche Bank Polska S.A.			
	PLN	335	1 739
	EUR	746	1 529
	USD	-	-
Środki pieniężne, razem		1 081	3 268
Średni w okresie sprawozdawczym stan środków pieniężnych utrzymywanych w celu zaspokojenia bieżących zobowiązań Funduszu			
	PLN	992	1 499
	EUR	1 137	811
	USD	-	7
Średni w okresie sprawozdawczym stan środków pieniężnych utrzymywanych w celu zaspokojenia bieżących zobowiązań Funduszu razem		2 129	2 317

5. RYZYKA

5.1. Poziom obciążenia aktywów i zobowiązań Funduszu ryzykiem stopy procentowej.

5.1.1. Aktywa i zobowiązania Funduszu obciążone ryzykiem wartości godziwej wynikającym ze stopy procentowej

Na ryzyko zmiany wartości godziwej związane z wahaniami stopy procentowej narażone są przede wszystkim dłużne papiery wartościowe oraz instrumenty rynku pieniężnego o stałym oprocentowaniu i zerokuponowe. Fundusz na dzień 30 czerwca 2010 oraz na dzień 31 grudnia 2009 roku nie posiadał w swoim portfelu takich lokat.

Na dzień 30 czerwca 2010 roku oraz na dzień 31 grudnia 2009 roku zobowiązania Funduszu nie były obciążone ryzykiem zmiany wartości godziwej wynikającym ze stopy procentowej.

5.1.2. Aktywa i zobowiązania Funduszu obciążone ryzykiem przepływów środków pieniężnych wynikającym ze stopy procentowej

Na ryzyko przepływów środków pieniężnych związane z wahaniami stopy procentowej narażone są dłużne papiery wartościowe o zmiennej stopie procentowej, których wartość w aktywach Funduszu na dzień 30 czerwca 2010 roku wyniosła 920 tysięcy złotych, co stanowiło 14.99% aktywów Funduszu (na dzień 31 grudnia 2009 roku Fundusz nie posiadał w swoim portfelu takich lokat.)

Na dzień 30 czerwca 2010 roku oraz na dzień 31 grudnia 2009 zobowiązania Funduszu nie były obciążone ryzykiem przepływów pieniężnych wynikającym ze stopy procentowej.

5.2. Poziom obciążenia aktywów i zobowiązań Funduszu ryzykiem kredytowym

5.2.1. Maksymalne obciążenie ryzykiem kredytowym

Fundusz realizuje cel inwestycyjny głównie poprzez aktywną alokację aktywów Funduszu która polega na:

- a) zmianie proporcji między lokatami aktywów Funduszu w instrumenty o charakterze udziałowym i dłużnym oraz
- b) zmianie proporcji między lokatami aktywów Funduszu między składnikami lokat emitowanych przez podmioty zagraniczne i krajowe w ramach poszczególnych klas aktywów.

W związku z tym Fundusz nie posiada ustalonych, stałych limitów alokacji aktywów pomiędzy instrumenty o charakterze udziałowym oraz instrumenty o charakterze dłużnym. Fundusz może zatem inwestować do 100% swoich aktywów w instrumenty o charakterze dłużnym, obciążone ryzykiem kredytowym.

Na dzień 30 czerwca 2010 roku oraz na dzień 31 grudnia 2009 roku struktura aktywów Subfunduszu przedstawia się następująco:

(w tysiącach złotych)	30 czerwca 2010 roku	31 grudnia 2009 roku
Papiery wartościowe lub instrumenty rynku pieniężnego emitowane przez Skarb Państwa lub inne państwa należące do OECD (z odsetkami)	938	-
Papiery wartościowe lub instrumenty rynku pieniężnego emitowane przez innych emitentów (z odsetkami)	-	-
Jednostki uczestnictwa	1 149	1 118
Tytuły uczestnictwa emitowane przez instytucje wspólnego inwestowania mające siedzibę za granicą	2 950	2 227
Środki pieniężne na rachunkach bankowych w bankach krajowych	1 081	3 268
Kontrakty terminowe na wymianę walut (Forwardy)	19	7
Odsetki należne od środków na rachunkach bankowych	-	-
Należności z tytułu zbytych aktywów	-	10
Należności od innych funduszy inwestycyjnych zarządzanych przez Towarzystwo z tytułu zbytych jednostek uczestnictwa	-	-
Razem aktywa Funduszu	6 137	6 630

5.2.2. Wskazanie przypadków znaczącej koncentracji ryzyka kredytowego w poszczególnych kategoriach lokat

Fundusz może lokować powyżej 35% wartości aktywów Funduszu wyłącznie w papiery wartościowe oraz instrumenty rynku pieniężnego emitowane, poręczone lub gwarantowane przez Skarb Państwa, Narodowy Bank Polski lub rządy Australii, Czech, Danii, Francji, Grecji, Hiszpanii, Islandii, Japonii, Kanady, Meksyku, Nowej Zelandii, Niemiec, Portugalii, Słowacji, Szwecji, Szwajcarii, Turcji, Włoch, USA, Węgier, lub Wielkiej Brytanii. W takim przypadku Fundusz jest obowiązany dokonywać lokat w papiery wartościowe co najmniej 6 różnych emisji jednego emitenta z tym, że wartość lokat w papiery wartościowe jednej emisji nie może przekroczyć 30% wartości aktywów Funduszu. Ponadto Fundusz może lokować do 100% wartości aktywów Funduszu w jednostki uczestnictwa lub certyfikaty inwestycyjne funduszy inwestycyjnych zarządzanych przez Towarzystwo lub podmiot z grupy kapitałowej Towarzystwa.

Na dzień 30 czerwca 2010 roku Fundusz posiadał w portfelu obligacje Skarbu Państwa, których udział w aktywach Funduszu wraz z należnymi odsetkami wynosił 15,28 %. Na dzień 31 grudnia 2009 roku Fundusz nie posiadał w swoim portfelu dłużnych papierów wartościowych emitowanych przez ww. kraje.

5.3. Poziom obciążenia aktywów i zobowiązań Subfunduszu ryzykiem walutowym, ze wskazaniem przypadków znaczącej koncentracji ryzyka walutowego w poszczególnych kategoriach lokat

Ryzyko walutowe jest związane ze zmiennością kursów walut i w związku z tym potencjalną utratą wartości składników lokat Funduszu wyrażoną w złotych.

Na dzień 30 czerwca 2010 roku oraz na dzień 31 grudnia 2009 roku udział składników aktywów denominowanych w walutach obcych Subfunduszu przedstawiał się następująco:

	30 czerwca 2010 roku	31 grudnia 2009 roku
Składniki aktywów denominowane w walutach obcych:		
- EURO (EUR)	60.22%	56.65%
- w tym tytuły uczestnictwa emitowane przez instytucje mające siedzibę za granicą	48.07%	33.59%
Razem udział w aktywach Funduszu	60.22%	56.65%

Na dzień 30 czerwca 2010 roku oraz na dzień 31 grudnia 2009 roku zobowiązania Subfunduszu nie były obciążone ryzykiem walutowym.

6. INSTRUMENTY POCHODNE

Fundusz posiada w swoim portfelu kontrakty FX forward, które zostały zawarte w celu ograniczenia ryzyka walutowego w stosunku do posiadanych przez Fundusz zagranicznych instrumentów finansowych denominowanych w walutach obcych, poprzez zabezpieczenie kursu wymiany walut na złote.

Kontrakty FX forward będące w posiadaniu Funduszu na dzień 30 czerwca 2010 roku:

Typ zajętej pozycji	Rodzaj instrumentu pochodnego	Cel otwarcia pozycji	Wartość otwartej pozycji	Wartość przyszłych strumieni pieniężnych	Terminy przyszłych strumieni pieniężnych	Kwota będąca podstawą przyszłych płatności	Termin zapadalności albo wygaśnięcia instrumentu pochodnego	Termin wykonania instrumentu pochodnego
Krótko	Kontrakt terminowy na wymianę walut FWD	Ograniczenie ryzyka walutowego portfela lokat denominowanego w walutach obcych	(11) tys. PLN	Płatność wychodząca: 690 tys. EUR Płatność do otrzymania: 2 652 tys. PLN	12.07.2010 12.07.2010	690 tys. EUR	termin zamknięcia pozycji - 12.07.2010	termin płatności gotówkowych - 12.07.2010
Krótko	Kontrakt terminowy na wymianę walut FWD	Ograniczenie ryzyka walutowego portfela lokat denominowanego w walutach obcych	19 tys. PLN	Płatność wychodząca: 190 tys. USD Płatność do otrzymania: 665 tys. PLN	07.07.2010 07.07.2010	190 tys. USD	termin zamknięcia pozycji - 07.07.2010	termin płatności gotówkowych - 07.07.2010

Kontrakty FX forward będące w posiadaniu Funduszu na dzień 31 grudnia 2009 roku:

Typ zajętej pozycji	Rodzaj instrumentu pochodnego	Cel otwarcia pozycji	Wartość otwartej pozycji	Wartość przyszłych strumieni pieniężnych	Terminy przyszłych strumieni pieniężnych	Kwota będąca podstawą przyszłych płatności	Termin zapadalności albo wygaśnięcia instrumentu pochodnego	Termin wykonania instrumentu pochodnego
Krótko	Kontrakt terminowy na wymianę walut FWD	Ograniczenie ryzyka walutowego portfela lokat denominowanego w walutach obcych	(23) tys. PLN	Płatność wychodząca: 690 tys. EUR Płatność do otrzymania: 2 620 tys. PLN	08.02.2010 08.02.2010	690 tys. EUR	termin zamknięcia pozycji - 08.02.2010	termin płatności gotówkowych - 08.02.2010
Krótko	Kontrakt terminowy na wymianę walut FWD	Ograniczenie ryzyka walutowego portfela lokat denominowanego w walutach obcych	7 tys. PLN	Płatność wychodząca: 190 tys. USD Płatność do otrzymania: 551 tys. PLN	05.02.2010 05.02.2010	190 tys. USD	termin zamknięcia pozycji - 05.02.2010	termin płatności gotówkowych - 05.02.2010

7. TRANSAKcje PRZY ZOBOWIĄZANIU SIĘ FUNDUSZU LUB DRUGIEJ STRONY DO ODKUPU

7.1. Transakcje przy zobowiązaniu się drugiej strony do odkupu

W okresie sprawozdawczym Fundusz nie zawierał transakcji przy zobowiązaniu się drugiej strony do odkupu.

W roku obrotowym 2009 Fundusz zawierał transakcje przy zobowiązaniu się drugiej strony do odkupu, jednakże na dzień bilansowy 31 grudnia 2009 roku transakcje tego typu nie wystąpiły.

7.2. Transakcje przy zobowiązaniu się Funduszu do odkupu

W okresie sprawozdawczym oraz w roku obrotowym 2009 Fundusz nie zawierał transakcji przy zobowiązaniu się Funduszu do odkupu.

7.3. Należności z tytułu papierów wartościowych pożyczonych od Funduszu w trybie przepisów rozporządzenia o pożyczkach papierów wartościowych

W okresie sprawozdawczym oraz w roku obrotowym 2009 Fundusz nie zawierał transakcji w trybie przepisów rozporządzenia o pożyczkach papierów wartościowych.

7.4. Zobowiązania z tytułu papierów wartościowych pożyczonych przez Fundusz w trybie przepisów rozporządzenia o pożyczkach papierów wartościowych

W okresie sprawozdawczym oraz w roku obrotowym 2009 Fundusz nie zawierał transakcji w trybie przepisów rozporządzenia o pożyczkach papierów wartościowych.

8. KREDYTY I POŻYCZKI

W okresie sprawozdawczym oraz w roku obrotowym 2009 roku Fundusz nie zaciągał żadnych kredytów i pożyczek.

W okresie sprawozdawczym oraz w roku obrotowym 2009 Fundusz nie udzielał żadnych kredytów i pożyczek.

9. WALUTY I RÓŻNICE KURSOWE

9.1. Walutowa struktura pozycji bilansu

(w tysiącach złotych)	30 czerwca 2010 roku			31 grudnia 2009 roku		
	EURO	PLN	RAZEM	EURO	PLN	RAZEM
I. AKTYWA	3 696	2 441	6 137	3 756	2 874	6 630
1. Środki pieniężne i ich ekwiwalenty	746	335	1 081	1 529	1 739	3 268
2. Należności	0	18	18	0	10	10
3. Transakcje przy zobowiązaniu się drugiej strony do odkupu	0	0	0	0	0	0
4. Składniki lokat notowane na aktywnym rynku	2 950	920	3 870	2 227	0	2 227
5. Składniki lokat nienotowane na aktywnym rynku	0	1 168	1 168	0	1 125	1 125
6. Nieruchomości	0	0	0	0	0	0
7. Pozostałe aktywa	0	0	0	0	0	0
II. ZOBOWIĄZANIA	0	21	21	0	33	33
III. AKTYWA NETTO	3 696	2 420	6 116	3 756	2 841	6 597

9.2. Dodatnie różnice kursowe

(w tysiącach złotych)	1 stycznia – 30 czerwca 2010 roku	1 stycznia – 31 grudnia 2009 roku	1 stycznia – 30 czerwca 2009 roku
Zrealizowane dodatnie różnice kursowe:	-	755	755
- Dłużne papiery wartościowe	-	118	118
- Listy zastawne	-	-	-
- Jednostki i tytuły uczestnictwa	-	637	637
Niezrealizowane dodatnie różnice kursowe	22	30	32
- Dłużne papiery wartościowe	-	30	30
- Jednostki i tytuły uczestnictwa	22	-	2
Razem	22	785	787

9.3. Ujemne różnice kursowe

(w tysiącach złotych)	1 stycznia – 30 czerwca 2010 roku	1 stycznia – 31 grudnia 2009 roku	1 stycznia – 30 czerwca 2009 roku
Zrealizowane ujemne różnice kursowe:	-	(72)	(40)
- Dłużne papiery wartościowe	-	(4)	(4)
- Listy zastawne	-	-	(36)
- Jednostki i tytuły uczestnictwa	-	(68)	-
Niezrealizowane ujemne różnice kursowe	-	(646)	(495)
- Dłużne papiery wartościowe	-	-	-
- Jednostki i tytuły uczestnictwa	-	(646)	(495)
Razem	-	(718)	(535)

10. DOCHODY I ICH DYSTRYBUCJA

10.1. Zrealizowany zysk (strata) ze zbycia lokat

(w tysiącach złotych)	1 stycznia – 30 czerwca 2010 roku	1 stycznia – 31 grudnia 2009 roku	1 stycznia – 30 czerwca 2009 roku
Składniki lokat notowane na aktywnym rynku, w tym:	-	479	309
- Dłużne papiery wartościowe odsetkowe	-	96	96
- Dłużne papiery wartościowe dyskontowe	-	-	-
- Jednostki i tytuły uczestnictwa	-	383	213
- Inne	-	-	-
Składniki lokat nienotowane na aktywnym rynku, w tym:	-	(437)	(437)
- Dłużne papiery wartościowe odsetkowe	-	-	-
- Dłużne papiery wartościowe dyskontowe	-	-	-
- Jednostki i tytuły uczestnictwa	-	(437)	(437)
- Inne	-	-	-
Razem	-	42	(128)

10.2. Wzrost (spadek) niezrealizowanego zysku (straty) z wyceny aktywów

(w tysiącach złotych)	1 stycznia – 30 czerwca 2010 roku	1 stycznia – 31 grudnia 2009 roku	1 stycznia – 30 czerwca 2009 roku
Składniki lokat notowane na aktywnym rynku, w tym:	(51)	308	193
- Dłużne papiery wartościowe odsetkowe	16	43	43
- Dłużne papiery wartościowe dyskontowe	-	-	-
- Jednostki i tytuły uczestnictwa	(67)	265	150
- Inne	-	-	-
Składniki lokat nienotowane na aktywnym rynku, w tym:	31	297	279
- Dłużne papiery wartościowe odsetkowe	-	-	-
- Dłużne papiery wartościowe dyskontowe	-	-	-
- Jednostki i tytuły uczestnictwa	31	297	279
- Inne	-	-	-
Razem	(20)	605	472

Wszelkie dochody Funduszu powiększają wartość aktywów netto Funduszu. Fundusz nie wypłaca kwot stanowiących dochody Funduszu bez odkupywania jednostek uczestnictwa.

11. KOSZTY FUNDUSZU

11.1. Koszty Funduszu pokrywane przez Towarzystwo

Zgodnie ze statutem Funduszu Towarzystwo pokrywa bezpośrednio ze środków własnych wszelkie koszty i wydatki związane z działalnością Funduszu, za wyjątkiem:

- a) prowizji i opłat za przechowywanie papierów wartościowych oraz otwarcie i prowadzenie rachunków bankowych,
- b) prowizji i opłat związanych z transakcjami kupna i sprzedaży papierów wartościowych i praw majątkowych,
- c) opłat, prowizji i kosztów związanych z obsługą i spłatą zaciągniętych przez Fundusz pożyczek i kredytów bankowych,

- d) podatków, taks notarialnych, opłat sądowych i innych opłat wymaganych przez organy państwowe i samorządowe, w tym opłat za zezwolenia i rejestracyjnych.

Stąd też wszelkie pozostałe koszty, w tym zwłaszcza:

- a) wynagrodzenie depozytariusza za wycenę i przechowywanie aktywów Funduszu;
- b) opłaty dla agenta obsługującego oraz koszty pokrywane na podstawie umowy o świadczenie usług agenta obsługującego;
- c) koszty związane z prowadzeniem ksiąg rachunkowych i badaniem ksiąg Funduszu;
- d) koszty doradztwa prawnego, podatkowego i innych usług;
- e) koszty reklamy, promocji, dystrybucji oraz koszty przygotowania, druku i dystrybucji materiałów informacyjnych i ogłoszeń,

nie obciążają Funduszu i nie są prezentowane w niniejszym sprawozdaniu finansowym.

11.2. Wynagrodzenie Towarzystwa

Za zarządzanie Funduszem Towarzystwo pobiera z Aktywów Funduszu wynagrodzenie w wysokości 1.75% w skali roku naliczone od średniej rocznej Wartości Aktywów Netto Funduszu. Wynagrodzenie Towarzystwa nie zawiera części zmiennej, uzależnionej od wyników Funduszu.

(w tysiącach złotych)	1 stycznia – 30 czerwca 2010 roku	1 stycznia – 31 grudnia 2009 roku	1 stycznia – 30 czerwca 2009 roku
Wynagrodzenie dla Towarzystwa			
- Część stała wynagrodzenia	56	92	40
- Część wynagrodzenia uzależniona od wyników Funduszu	-	-	-
	56	92	40

12. DANE PORÓWNAWCZE O JEDNOSTKACH UCZESTNICTWA

	30 czerwca 2010 roku	31 grudnia 2009 roku	31 grudnia 2008 roku	31 grudnia 2007 roku
Wartość aktywów netto Funduszu (w tysiącach złotych)	6 116	6 597	4 875	11 066
Wartość aktywów netto na jednostkę uczestnictwa (w złotych)	77.03	78.64	68.83	82.56

VII INFORMACJA DODATKOWA

1. Informacje o znaczących zdarzeniach dotyczących lat ubiegłych, ujętych w sprawozdaniu finansowym za bieżący okres sprawozdawczy

Do dnia sporządzenia sprawozdania finansowego nie wystąpiły znaczące zdarzenia dotyczące lat ubiegłych, które wymagałyby ujęcia w sprawozdaniu finansowym.

2. Informacje o znaczących zdarzeniach, jakie nastąpiły po dniu bilansowym, a nieuwzględnionych w sprawozdaniu finansowym

Po dniu bilansowym nie wystąpiły zdarzenia, które wymagałyby uwzględnienia w sprawozdaniu finansowym.

3. Zestawienie oraz objaśnienie różnic pomiędzy danymi ujawnionymi w sprawozdaniu finansowym i porównywalnych danych finansowych a uprzednio sporządzonymi i opublikowanymi sprawozdaniami finansowymi

Nie występują różnice pomiędzy danymi ujawnionymi w sprawozdaniu finansowym i w porównywalnych danych finansowych a uprzednio sporządzonymi i opublikowanymi sprawozdaniami finansowymi.

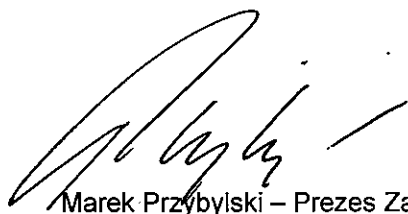
4. Dokonane korekty błędów podstawowych, ich przyczyny, tytuły oraz wpływ wywołanych tym skutków finansowych na sytuację majątkową i finansową, płynność oraz wynik z operacji i rentowność Funduszu

W okresie sprawozdawczym oraz w roku 2009 błędy podstawowe nie wystąpiły.


5. Inne informacje, niż wskazane powyżej, które w istotny sposób mogłyby wpłynąć na ocenę sytuacji majątkowej, finansowej oraz wyniku z operacji Funduszu

Na dzień 30 czerwca 2010 roku lokaty Funduszu w tytuły uczestnictwa wyemitowane przez jeden fundusz mający siedzibę za granicą – Lyxor ETF CAC 40 stanowiły 20.92% wartości aktywów Funduszu, co stanowi naruszenie limitu określonego w art. 8 ust. 5 statutu Funduszu. W dniu 27 lipca 2010 roku nastąpiło dostosowanie stanu aktywów Funduszu do wymagań określonych w statucie.


Niniejsze sprawozdanie finansowe zawiera 22 kolejno ponumerowane strony.



Marek Przybylski – Prezes Zarządu



Tymoteusz Paleczny – Wiceprezes Zarządu



Marek Wierzbowski – Dyrektor Finansowo-Operacyjny
(Osoba odpowiedzialna za prowadzenie ksiąg rachunkowych Funduszu)

Warszawa, dnia 16 sierpnia 2010 roku




Warszawa, dn. 16 sierpnia 2010 r.

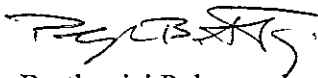
OŚWIADCZENIE DEPOZYTARIUSZA

Działając stosownie do dyspozycji § 37 ust. 1 pkt 2) rozporządzenia Ministra Finansów z dnia 24 grudnia 2007 roku w sprawie szczególnych zasad rachunkowości funduszy inwestycyjnych, Deutsche Bank Polska S.A. jako Depozytariusz dla Aviva Investors Funduszu Inwestycyjnego Otwartego Aktywnej Alokacji (zwanego dalej Funduszem) oświadcza, że dane dotyczące stanów aktywów zapisanych na rachunkach pieniężnych i rachunkach papierów wartościowych, jak też pożytków z nich wynikających przedstawionych w sprawozdaniu finansowym Funduszu za okres 6-ciu miesięcy zakończony dnia 30 czerwca 2010 r., są zgodne ze stanem faktycznym.

Deutsche Bank Polska S.A.



Piotr Zaczek
Prokurent



Bartłomiej Polewczyk
Pełnomocnik

